



БЮДЖЕТ ДЛЯ ГРАЖДАН
по решению Саратовской городской Думы
от 16 декабря 2022 года № 28-290
«О бюджете муниципального образования
«Город Саратов» на 2023 год и на плановый
период 2024 и 2025 годов»

2023

2024

2025

Оглавление

1. Вводная часть.....	3
2. Основные показатели прогноза социально-экономического развития муниципального образования «Город Саратов»	4
3. Общие характеристики бюджета муниципального образования «Город Саратов»	7
4. Основные направления бюджетной и налоговой политики муниципального образования «Город Саратов»	7
5. Доходы бюджета муниципального образования «Город Саратов»	9
5.1. Общие сведения.....	9
5.2. Налоговые и неналоговые доходы	11
5.3. Основные направления деятельности органов местного самоуправления муниципального образования «Город Саратов» по повышению доходов	14
6. Расходы бюджета муниципального образования «Город Саратов».....	16
6.1. Общие сведения	16
6.2. Расходы по отраслям.....	20
6.3. Бюджетные инвестиции.....	36
7. Социально-значимые проекты, реализуемые за счет бюджета муниципального образования «Город Саратов»	37
8. Сведения о реализуемых муниципальных программах	43
9. Источники финансирования дефицита бюджета муниципального образования «Город Саратов»	91
10. Открытые информационные ресурсы, на которых размещается информация о бюджете муниципального образования «Город Саратов»	93
11. Контактная информация	93

1. Вводная часть

«Бюджет для граждан» познакомит Вас с положениями основного финансового документа - бюджета города на 2023-2025 годы.

В нашем «бюджете для граждан» сделано все возможное, чтобы не только экономисты, но и все жители города могли понять, какие обязательства берет на себя город, на какие цели и в каком объеме планируется направить бюджетные средства.

В нем представлена информация о приоритетных направлениях бюджетной политики, условиях формирования и параметрах бюджета города, планируемых результатах использования бюджетных средств.

Рисунок 1. Документы, на основании которых составляется проект бюджета муниципального образования «Город Саратов»



**Рисунок 2. Бюджетный процесс
в муниципальном образовании «Город Саратов»**



**2. Основные показатели прогноза социально-экономического развития
муниципального образования «Город Саратов»
по полному кругу организаций**

Показатели	Отчет 2021 год	Оценка 2022 года	Прогноз на 2023 год	Прогноз на 2024 год	Прогноз на 2025 год
1	2	3	4	5	6
Объем отгруженных товаров собственного производства, выполненных работ и услуг собственными силами, млн. руб.	260 686,0	290 151,4	304 373,8	319 552,8	336 635,5
Индекс промышленного производства, %	102,6	100,0	100,6	101,2	102,3
Объем валовой продукции сельского хозяйства, млн. руб.	1 982,4	7 846,7	8 672,6	9 207,6	9 748,5
Индекс производства продукции сельского хозяйства, %	102,3	340,9	101,4	101,5	101,9
Фонд оплаты труда работающих, млн. руб.	166 085,4	187 553,2	208 503,9	228 623,5	247 686,8

1	2	3	4	5	6
к соответствующему периоду предыдущего года, %	118,8	112,9	111,2	109,6	108,3
Среднемесячная заработная плата работников, тыс. руб.	44,9	50,4	55,4	60,3	64,2
к соответствующему периоду предыдущего года, %	120,2	112,1	110,0	108,8	106,5
Оборот розничной торговли, млн. руб.	210 375,5	240 796,1	271 882,9	299 343,1	323 559,9
к соответствующему периоду предыдущего года, %	105,4	98,6	103,6	105,3	104,1
Оборот общественного питания, млн. руб.	7 887,7	8 893,5	10 041,7	11 055,9	11 950,3
к соответствующему периоду предыдущего года, %	102,7	95,7	103,5	105,6	103,9

Каждый из показателей прогноза рассчитывался исходя из заданных темпов роста экономики, предполагаемого уровня инфляции, полученных первичных данных предприятий и организаций.

Прогноз объема промышленной продукции по полному кругу предприятий сформирован с учетом тенденций развития основных видов экономической деятельности (добыча полезных ископаемых, обрабатывающие производства, производство и распределение электроэнергии, газа и воды).

Индекс промышленного производства в 2022 году по оценке составит 100,0%, прогноз на 2023 год – 100,6%, на 2024 год – 101,2%, на 2025 год – 102,3%.

Объем отгруженных товаров собственного производства, выполненных работ и услуг по полному кругу организаций в 2022 году оценивается в размере 290,2 млрд. руб. и прогнозируется в 2023 году на уровне 304,4 млрд. руб., в 2024 году – 319,6 млрд. руб., в 2025 году – 336,6 млрд. руб.

Объем валовой продукции сельского хозяйства во всех категориях хозяйств прогнозировался на основе данных статистического наблюдения с учетом индексов-дефляторов, представленных министерством экономического развития Саратовской области.

По прогнозным расчетам объем валовой продукции сельского хозяйства в 2022 году оценивается в 7,8 млрд. руб. (с учетом муниципальных образований, вошедших в состав муниципального образования «Город Саратов»), в 2023 году прогнозируется в размере 8,7 млрд. руб. или 101,4% к 2022 году. При условии темпов роста в 2024-2025 годах на уровне 101,5 и 101,9% соответственно, объем валовой продукции сельского хозяйства к 2025 году прогнозируется в размере 9,7 млрд. руб.

Среднемесячная заработная плата по оценке в 2022 году увеличится на 12,1% относительно 2021 года и составит 50,4 тыс. руб., далее ожидается увеличение заработной платы в 2023 году – на 10,0% (до 55,4 тыс. руб.), в 2024 году – на 8,8% (до 60,3 тыс. руб.). К 2025 году темп роста прогнозируется на уровне 106,5%, что позволит достигнуть уровня среднемесячной заработной платы в размере 64,2 тыс. руб.

По прогнозным расчетам фонд оплаты труда в 2022 году оценивается в 187,6 млрд. руб. или 112,9% к 2021 году, в 2023 году прогнозируется в размере 208,5 млрд. руб. или 111,2% к 2022 году. При условии темпов роста в 2024-2025 годах на уровне 109,6-108,3%, фонд оплаты труда к 2025 году прогнозируется в размере 247,7 млрд. руб.

Учитывая динамику показателей потребительского рынка за прошедший период 2022 года, в среднесрочной перспективе до 2025 года прогнозируется рост потребительских расходов.

Оборот розничной торговли в 2022 году по оценке составит 240,8 млрд. руб. или 98,6% в сопоставимых ценах к предыдущему году, в 2023 году – 271,9 млрд. руб. (103,6%), в 2024 году – 299,3 млрд. руб. (105,3%). При прогнозируемых темпах роста оборот розничной торговли к 2025 году достигнет 323,6 млрд. руб.

Оборот общественного питания в 2022 году по оценке составит 8,9 млрд. руб., темп роста к 2021 году – 95,7%. При прогнозируемых темпах роста в 2023 - 2025 годах (103,5 и 103,9% соответственно) оборот общественного питания за счет роста индекса потребительских цен достигнет 12,0 млрд. руб.

Численность постоянного населения на 1 января 2021 года составила 830,1 тыс. чел., в том числе: мужчины – 370,1 тыс. чел., женщины – 460,0 тыс. чел., дети (0-17 лет) – 150,3 тыс. чел.

Численность постоянного населения на 1 января 2022 года составила 829,8 тыс. чел., в том числе: мужчины – 370,6 тыс. чел., женщины – 459,2 тыс. чел., дети (0-17 лет) – 151,8 тыс. чел.

Численность постоянного населения на 2023 год прогнозируется в количестве 829,8 тыс. чел., в том числе: мужчины – 370,6 тыс. чел., женщины – 459,2 тыс. чел., дети (0-17 лет) – 151,8 тыс. чел.

Численность постоянного населения на 2024 год прогнозируется в количестве 829,8 тыс. чел., в том числе: мужчины – 370,6 тыс. чел., женщины – 459,2 тыс. чел., дети (0-17 лет) – 151,8 тыс. чел.

Численность постоянного населения на 2025 год прогнозируется в количестве 829,8 тыс. чел., в том числе: мужчины – 370,6 тыс. чел., женщины – 459,2 тыс. чел., дети (0-17 лет) – 151,8 тыс. чел.

3. Общие характеристики бюджета муниципального образования «Город Саратов»

Таблица 1. Основные параметры бюджета муниципального образования «Город Саратов» на 2021-2025 годы, тыс. руб.

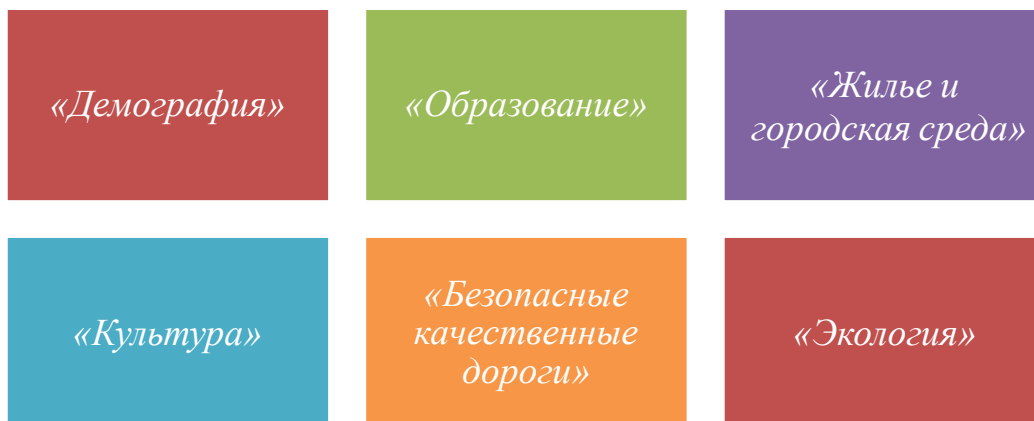
Наименование	2021 год (отчет)	2022 год (план)	2023 год	2024 год	2025 год
Доходы	24 906 925,6	27 344 428,6	22 739 010,9	23 429 137,3	23 434 618,8
Налоговые и неналоговые	9 066 156,8	10 486 738,9	10 996 122,1	11 794 585,1	12 566 002,4
Безвозмездные поступления	15 840 768,8	16 857 689,7	11 742 888,8	11 364 552,2	10 868 616,4
Расходы	25 991 657,0	28 438 960,4	23 199 804,9	23 429 137,3	23 434 618,8
в том числе условно утвержденные расходы				357 500,2	1 260 451,0
Дефицит (-)/ Профицит (+)	- 1 084 731,4	-1 094 531,8	-460 794,0	0,0	0,0

4. Основные направления бюджетной и налоговой политики муниципального образования «Город Саратов» на 2023 год и на плановый период 2024 и 2025 годов

Бюджетная политика

Бюджетная политика ориентирована на решение масштабных социальных, экономических, технологических задач, содержание и ориентиры которых отражены в национальных проектах.

В соответствии с национальными целями, определенными Указом Президента Российской Федерации от 7 мая 2018 г. № 204, в муниципальном образовании «Город Саратов» реализуются **национальные проекты**:



К обязательным требованиям федерального центра относится безусловная реализация мероприятий по росту доходов бюджета, оптимизация расходов бюджета и сокращение муниципального долга в целях оздоровления муниципальных финансов.

Налоговая политика

Приоритетом налоговой политики в 2023-2025 годах остается обеспечение стабильных налоговых условий для хозяйствующих субъектов. Акцент сохранится на повышении эффективности стимулирующей функции налоговой системы и улучшении качества администрирования с сопутствующим повышением собираемости налогов.

введение с 1 января 2023 года института **единого налогового счета** и установления для всех категорий налогоплательщиков **особого порядка** уплаты налогов, сборов, страховых взносов по средством перечисления в бюджетную систему **единого налогового платежа**

изменение порядка обложения налогом на доходы физических лиц **доходов с процентов по вкладам и освобождение** от обложения НДФЛ по вкладам, полученным в **2021 и 2022** годах от находящихся на территории Российской Федерации банков

освобождение на два года (2022 и 2023 годы) доходов физических лиц от реализации золота в слитках для повышения привлекательности инвестиций в золото как инструмента сохранения сбережений граждан в сложившихся в настоящее время условиях

освобождение от налогообложения не только выплат выходного пособия, среднемесячного заработка на период трудоустройства, но и **любых иных компенсационных выплат при увольнении работника**, предусмотренных законодательством

определены особенности исчисления налоговой базы по **налогу на имущество физических лиц и земельному налогу в 2023 году**: предусматривается «заморозка» кадастровой стоимости объектов недвижимого имущества на уровне, не превышающем кадастровой стоимости по состоянию на 01.01.2022

продлен до 2025 года режим налоговых каникул в виде нулевой ставки (упрощенная система налогообложения (УСН), патентная система налогообложения (ПСН) для **впервые зарегистрированных индивидуальных предпринимателей**

распространение права на **налоговый вычет по НДФЛ** на расходы, на оплату медицинских услуг, оказанных **детям (подопечным), признанным судом недееспособными**, без ограничения по возрасту

изменены правила расчета транспортного налога по дорогим авто, начиная с расчета за 2022 год: используется только коэффициент 3 в отношении автомобилей, стоимость которых превышает 10 млн. руб.

в 2022 году проведена государственная кадастровая оценка **земельных участков** всех категорий (налоговые платежи будут поступать в бюджет города, начиная с 2023 года по юридическим лицам, (в части уплаты авансовых платежей), с 2024 года по физическим лицам)

в 2023 году будет проведена государственная кадастровая оценка **зданий, помещений, сооружений, объектов незавершенного строительства, машино-мест**

5. Доходы бюджета муниципального образования «Город Саратов»

5.1. Общие сведения

Доходы бюджета – поступающие в бюджет денежные средства, за исключением средств, являющихся источниками финансирования дефицита бюджета.

Доходы бюджета формируются в соответствии с бюджетным законодательством Российской Федерации, законодательством о налогах и сборах и законодательством об иных обязательных платежах.

Граждане города Саратова уплачивают во все уровни бюджетной системы:

- налог на доходы физических лиц;
- налог на имущество физических лиц;
- транспортный налог;
- земельный налог.

Таблица 2. Доходы бюджета муниципального образования «Город Саратов» на 2021-2025 годы, тыс. руб.

Наименование	2021 год (отчет)	2022 год (план)	2023 год	2024 год	2025 год
1	2	3	4	5	6
Налоговые и неналоговые доходы	9 066 156,8	10 486 738,9	10 996 122,1	11 794 585,1	12 566 002,4
Налог на доходы физических лиц	5 569 993,0	6 400 000,0	7 047 432,0	7 727 473,0	8 371 813,0
Налог на товары (работы, услуги), реализуемые на территории Российской Федерации	51 800,8	86 752,8	86 752,8	86 752,8	86 752,8
Единый налог на вмененный доход для отдельных видов деятельности	116 233,6	4 500,0	10 057,0	8 299,0	8 548,0
Единый сельскохозяйственный налог	14 782,8	33 580,0	35 191,0	37 072,0	39 099,0
Налог, взимаемый в связи с применением патентной системы налогообложения, зачисляемый в бюджеты городских округов	194 903,8	225 686,0	236 580,0	246 043,0	255 639,0
Налог на имущество физических лиц, взимаемый по ставкам, применяемым к объектам налогообложения, расположенным в границах городских округов	582 009,8	679 762,0	694 762,0	714 382,0	734 556,0
Транспортный налог	1 183 144,0	1 329 273,0	1 394 022,0	1 471 315,0	1 552 938,0

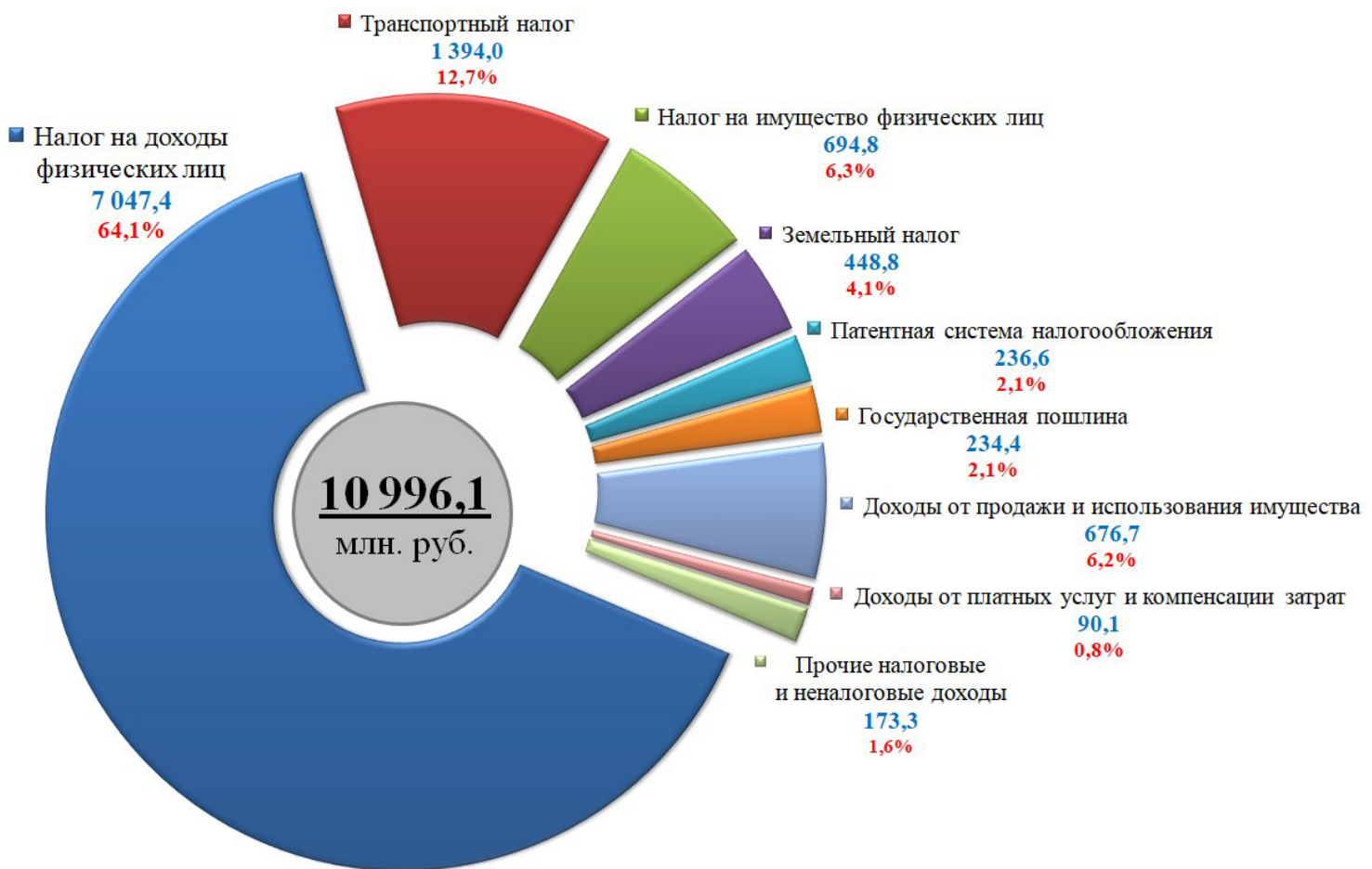
1	2	3	4	5	6
Земельный налог	372 082,0	514 735,4	448 848,0	458 974,0	468 617,0
Государственная пошлина	211 689,9	222 659,8	234 447,0	247 358,0	260 006,0
Задолженность и перерасчеты по отмененным налогам, сборам и иным обязательным платежам	2,3				
Доходы от использования имущества, находящегося в государственной и муниципальной собственности	614 214,3	649 070,9	618 888,2	615 301,1	601 875,3
Платежи при пользовании природными ресурсами	12 311,0	11 689,3	13 630,0	13 630,0	13 630,0
Доходы от оказания платных услуг (работ) и компенсации затрат государства	20 556,6	103 894,5	90 064,5	91 433,2	92 815,0
Доходы от продажи материальных и нематериальных активов	74 240,1	154 557,5	57 787,2	53 477,1	52 870,7
Штрафы, санкции, возмещение ущерба	48 218,9	70 564,6	27 660,4	23 074,9	26 842,6
Прочие неналоговые доходы	-26,1	13,1			
Безвозмездные поступления	15 840 768,8	16 857 689,7	11 742 888,8	11 634 552,2	10 868 616,4
<i>Дотации</i>	<i>35 489,2</i>	<i>64 625,1</i>			
<i>Субсидии</i>	<i>5 784 974,4</i>	<i>6 707 407,6</i>	<i>2 697 961,6</i>	<i>3 292 494,2</i>	<i>2 527 909,3</i>
<i>Субвенции</i>	<i>6 917 404,6</i>	<i>7 895 001,2</i>	<i>8 146 084,1</i>	<i>8 153 251,7</i>	<i>8 160 783,0</i>
<i>Иные межбюджетные трансферты</i>	<i>3 108 006,0</i>	<i>2 206 220,0</i>	<i>898 843,1</i>	<i>188 806,3</i>	<i>179 924,1</i>
Доходы бюджетов бюджетной системы Российской Федерации от возврата бюджетами бюджетной системы Российской Федерации остатков субсидий прошлых лет	0,0	5 278,5			
Возврат остатков субсидий, субвенций и иных межбюджетных трансфертов	-5 105,4	-20 842,7			
Всего доходов	24 906 925,6	27 344 428,6	22 739 010,9	23 429 137,3	23 434 618,8

5.2. Налоговые и неналоговые доходы

Формирование налоговых и неналоговых доходов на 2023 год и на плановый период 2024 и 2025 годов осуществлялось на основе показателей прогноза социально-экономического развития города, согласованного с министерством экономического развития Саратовской области, а также предложений главных администраторов доходов бюджета.

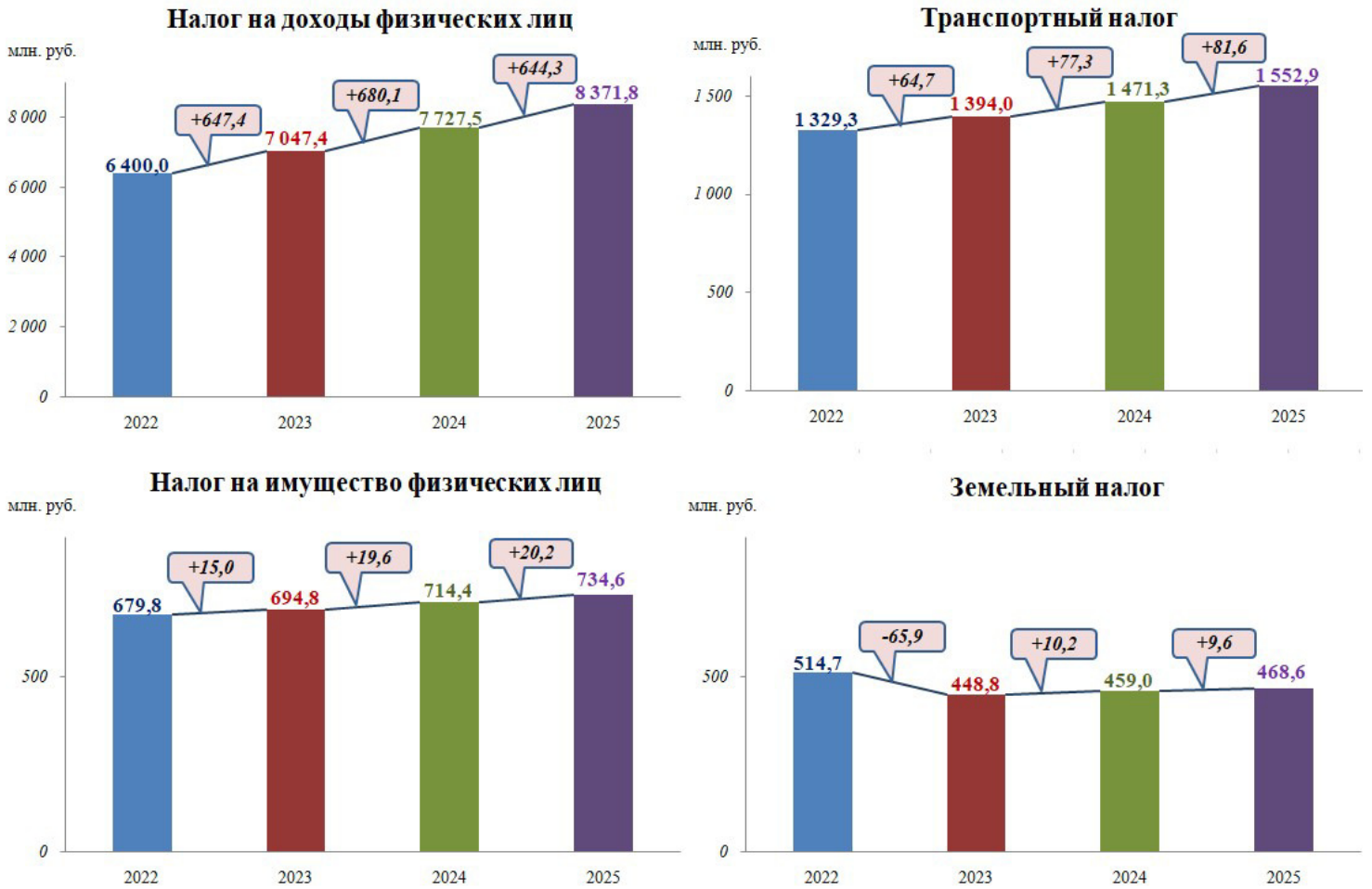
Налоговые доходы будут обеспечивать в 2023-2025 годах объем поступлений в среднем 93,2% от суммы налоговых и неналоговых доходов, неналоговые доходы соответственно 6,8%.

Диаграмма 1. Структура налоговых и неналоговых доходов бюджета муниципального образования «Город Саратов» в 2023 году, млн. руб., %.



Основные бюджетообразующие доходные источники бюджета муниципального образования «Город Саратов» – налог на доходы физических лиц, транспортный налог, налог на имущество физических лиц, земельный налог, за счет которых в совокупности формируется в 2023 году 87,2% налоговых и неналоговых доходов бюджета, в 2024-2025 годах – 87,9% и 88,6% соответственно.

Диаграмма 2. Основные налоговые и неналоговые доходы бюджета муниципального образования «Город Саратов» в 2022 - 2025 годах, тыс. руб.



<p>Налоговые и неналоговые доходы в расчете на 1 жителя города</p>	2021	9 066 156,8 тыс. руб.	:	829 787 жителей	=	10,9 тыс. руб./жит.
	2022	10 486 738,9 тыс. руб.	:	829 787 жителей	=	12,6 тыс. руб./жит.
	2023	10 996 122,1 тыс. руб.	:	829 787 жителей	=	13,3 тыс. руб./жит.
	2024	11 794 585,1 тыс. руб.	:	829 787 жителей	=	14,2 тыс. руб./жит.
	2025	12 566 002,4 тыс. руб.	:	829 787 жителей	=	15,1 тыс. руб./жит.

Прогнозные показатели налоговых и неналоговых доходов бюджета муниципального образования «Город Саратов» рассчитаны по нормативам отчислений в соответствии с Бюджетным кодексом Российской Федерации и законодательством Саратовской области.

Таблица 3. Нормативы отчислений по основным налоговым доходам в бюджеты разных уровней на 2023 год

Налоги, сборы, установленные законодательством		Бюджет города	Област- ной бюджет	Федераль- ный бюджет
1		2	3	4
Федеральные и предусмотрен- ные специальными налоговыми режимами	Налог на прибыль организаций, зачисляемый в федеральный бюджет			100%
	Налог на прибыль организаций, зачисляемый в бюджеты субъектов		100%	
	Налог на доходы физических лиц, в том числе:	26,8%	73,2%	
	налог на доходы физических лиц в части суммы налога, превышающей 650 тысяч рублей, относящейся к части налоговой базы, превышающей 5 млн. руб.	24,8%	62,2%	13%
	налог на доходы физических лиц в виде процентов, полученных по вкладам (остаткам на счетах) в банках, находящихся на территории РФ			100%
	Налог на добавленную стоимость			100%
	Акцизы, в том числе:			
	акцизы на спирт этиловый из пищевого или непищевого сырья		100%	
	акцизы на спиртосодержащую продукцию		100%	
	акцизы на алкогольную продукцию свыше 9 процентов (за исключением пива, вин)		84%	16%
	акцизы на алкогольную продукцию свыше 9 процентов (включая пиво фруктовые, игристые вина)		100%	
	акцизы на табачную продукцию			100%
	акцизы на автомобильный и прямогонный бензин, дизельное топливо, моторные масла для дизельных и (или) карбюраторных (инжекторных) двигателей*	1,2057%	74,9%	25,1%
	Налог, взимаемый в связи с применением упрощенной системы налогообложения		100%	
	Единый сельскохозяйственный налог	100%		
	Налог, взимаемый в связи с применением патентной системы налогообложения	100%		
	Налог на добычу полезных ископаемых (в зависимости от вида полезных ископаемых)		17%; 30%; 60%; 100%	83%; 70%; 40%; 100%
	Водный налог			100%

1		2	3	4
	Государственная пошлина (в зависимости от вида госпошлины и установленных полномочий)	100%	100%	100%
Региональные	Налог на имущество организаций		100%	
	Налог на игорный бизнес		100%	
	Транспортный налог	100%		
Местные	Налог на имущество физических лиц	100%		
	Земельный налог	100%		

* из них 15% распределяется в бюджеты муниципальных образований Саратовской области, исходя из протяженности автомобильных дорог местного значения

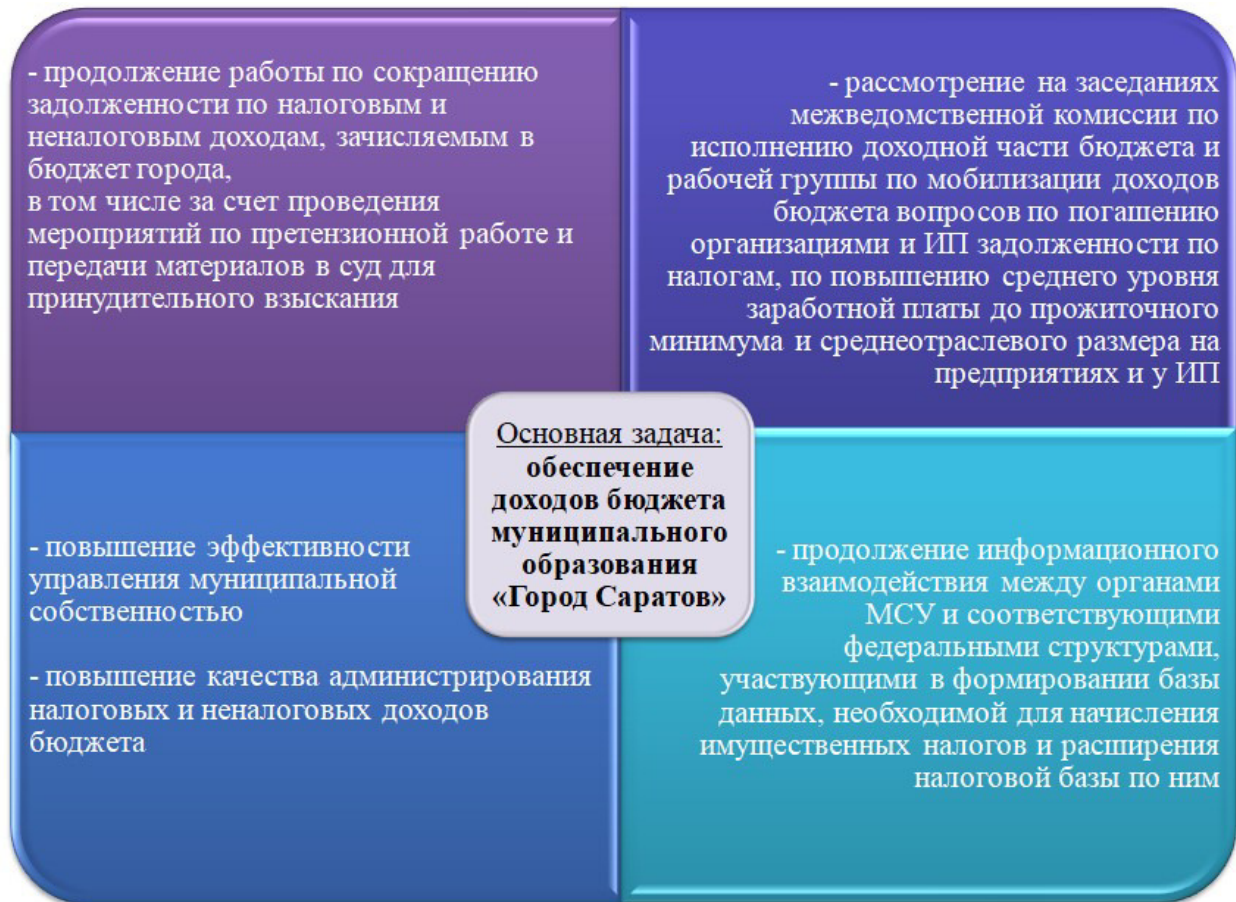
Изменение параметров налоговых и неналоговых доходов в 2021-2025 годах обусловлено следующими обстоятельствами:

- изменением показателей по фонду оплаты труда по прогнозу социально-экономического развития муниципального образования «Город Саратов»;
- присоединением Саратовского муниципального района Саратовской области к муниципальному образованию «Город Саратов»;
- окончанием действия в 2020 году специального налогового режима в виде единого налога на вмененный доход для отдельных видов деятельности;
- расширением перечня видов предпринимательской деятельности по патентной системе налогообложения, в отношении которых она может применяться в связи с отменой единого налога на вмененный доход;
- изменением кадастровой стоимости объектов недвижимости, подлежащих налогообложению налогом на имущество физических лиц;
- изменением кадастровой стоимости земельных участков.

5.3. Основные направления деятельности органов местного самоуправления муниципального образования «Город Саратов» по повышению доходов

Основной задачей в 2023-2025 годах остается обеспечение поступлений доходов бюджета муниципального образования «Город Саратов». Достижение указанной задачи должно осуществляться за счет реализации мероприятий по обеспечению поступлений налоговых и неналоговых доходов в бюджет муниципального образования «Город Саратов».

Рисунок 3. Деятельность органов местного самоуправления муниципального образования «Город Саратов» по повышению доходов



В целях повышения эффективности управления муниципальными финансами разработан План мероприятий по оздоровлению муниципальных финансов на период до 2025 года по муниципальному образованию «Город Саратов».

Реализация Плана мероприятий будет направлена на увеличение налоговых и неналоговых доходов, оптимизацию расходов бюджета муниципального образования «Город Саратов», сокращение муниципального долга и расходов на его обслуживание.

План мероприятий по оздоровлению муниципальных финансов до 2025 года

Меры по увеличению поступлений налоговых и неналоговых доходов в бюджет муниципального образования «Город Саратов»	Меры по оптимизации расходов и повышению эффективности использования бюджетных средств	Меры по сокращению муниципального долга и совершенствованию долговой политики	Меры по сокращению дебиторской и кредиторской задолженности бюджета муниципального образования «Город Саратов»
--	--	---	--

6. Расходы бюджета муниципального образования «Город Саратов»

6.1. Общие сведения

Расходы бюджета – выплачиваемые из бюджета денежные средства, за исключением средств, являющихся источниками финансирования дефицита бюджета.

Формирование расходов осуществляется в соответствии с расходными обязательствами, обусловленными установленным законодательством разграничением полномочий, исполнение которых должно происходить в очередном финансовом году и плановом периоде за счет средств соответствующих бюджетов.

Принципы формирования расходов бюджета:

- по ведомствам;
- по разделам (подразделам);
- по муниципальным программам;
- по целевым статьям;
- по видам расходов.

Таблица 4. Расходы бюджета муниципального образования «Город Саратов» в 2023 году

Наименование	2023 год, млн. руб.	Доля в общей сумме расходов, %
Общегосударственные вопросы	3 285,4	14,2
Национальная оборона	1,3	Менее 0,1
Национальная безопасность и правоохранительная деятельность	109,6	0,5
Национальная экономика	3 015,0	13,0
Жилищно-коммунальное хозяйство	1 162,3	5,0
Образование	13 432,2	57,9
Культура	730,1	3,1
Социальная политика	801,0	3,5
Физическая культура и спорт	420,9	1,8
Обслуживание государственного (муниципального) долга	242,0	1,0
Всего	23 199,8	100,0

В соответствии со статьей 184.1 Бюджетного кодекса в случае утверждения бюджета на очередной финансовый год и плановый период утверждаются условно утверждаемые (утвержденные) расходы .

Под условно утверждаемыми (утвержденными) расходами понимаются не распределенные в плановом периоде в соответствии с классификацией расходов бюджетов бюджетные ассигнования.

Общий объем условно утверждаемых (утвержденных) расходов определяется на первый год планового периода в объеме не менее 2,5%

общего объема расходов бюджета (без учета расходов бюджета, предусмотренных за счет межбюджетных трансфертов), на второй год планового периода в объеме не менее 5% общего объема расходов бюджета (без учета расходов бюджета, предусмотренных за счет межбюджетных трансфертов).

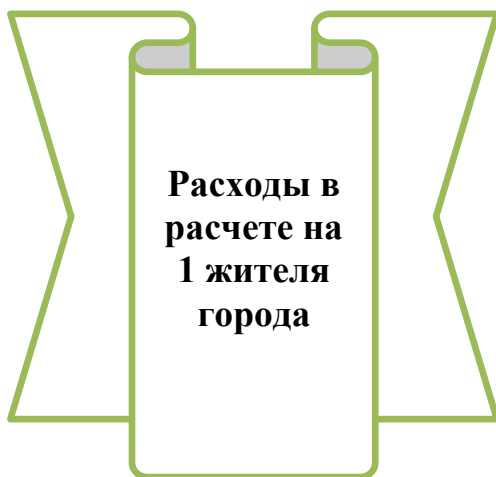
В решении о бюджете на 2023 год и на плановый период 2024 и 2025 годов утверждены условно утвержденные расходы на 2024 год в сумме 357 500,2 тыс. руб., на 2025 год – 1 260 451,0 тыс. руб.

Таблица 5. Расходы бюджета муниципального образования
«Город Саратов», тыс. руб.

Код	Наименование	2021 год (отчет)	2022 год (план)	2023 год	2024 год	2025 год
1	2	3	4	5	6	7
0100	Общегосударственные вопросы	1 594 743,9	2 549 483,0	3 285 442,4	3 846 668,6	4 089 795,2
0102	Функционирование высшего должностного лица субъекта Российской Федерации и муниципального образования	5 393,5	11 277,4	8 512,3	8 512,3	8 512,3
0103	Функционирование законодательных (представительных) органов государственной власти и представительных органов муниципальных образований	126 028,3	145 558,1	154 796,4	154 988,8	154 988,8
0104	Функционирование Правительства РФ, высших исполнительных органов государственной власти субъектов Российской Федерации, местных администраций	643 109,2	958 708,8	1 038 118,1	1 038 615,1	1 038 615,1
0105	Судебная система	119,4	645,3	82,3	26,9	31,9
0106	Обеспечение деятельности финансовых, налоговых и таможенных органов и органов финансового (финансово-бюджетного) надзора	164 435,0	201 536,9	217 647,0	211 557,0	211 557,0
0107	Обеспечение проведения выборов и референдумов	65 912,7	25 980,5	0,0	0,0	0,0

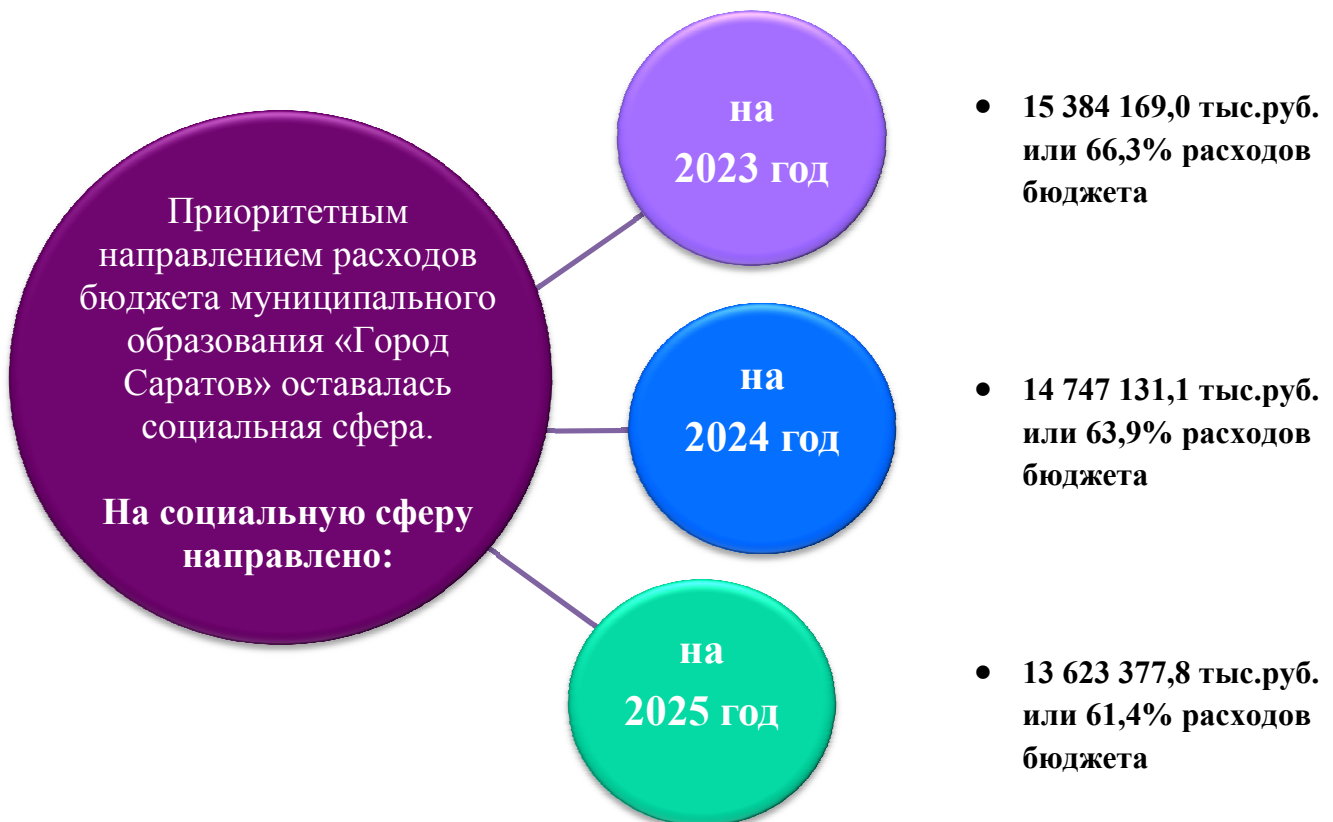
1	2	3	4	5	6	7
0111	Резервные фонды	0,0	6 000,0	30 000,0	150 000,0	150 000,0
0113	Другие общегосударственные вопросы	589 745,8	1 199 776,0	1 836 286,3	2 282 968,5	2 526 090,1
0200	Национальная оборона	1 443,4	4 390,7	1 340,0	1 220,0	1 294,0
0204	Мобилизационная подготовка экономики	1 443,4	4 390,7	1 340,0	1 220,0	1 294,0
0300	Национальная безопасность и правоохранительная деятельность	90 343,6	104 246,7	109 583,9	109 486,6	109 486,6
0309	Гражданская оборона	19 978,2	23 996,3	23 360,6	23 410,6	23 410,6
0310	Защита населения и территории от чрезвычайных ситуаций природного и техногенного характера, пожарная безопасность	70 365,4	80 850,4	86 223,3	86 076,0	86 076,0
0400	Национальная экономика	6 308 327,1	4 478 472,4	3 015 019,9	2 976 173,1	3 054 129,7
0401	Общеэкономические вопросы	46,0	46,0	46,0	46,0	46,0
0405	Сельское хозяйство и рыболовство	7 482,2	25 193,3	22 125,0	22 125,0	22 125,0
0406	Водное хозяйство	61 001,5	19 891,7	7 400,0	7 400,0	7 400,0
0407	Лесное хозяйство	0,0	10 182,7	12 105,0	12 105,0	12 105,0
0408	Транспорт	695 436,3	1 024 983,6	343 985,9	357 510,8	348 628,6
0409	Дорожное хозяйство (дорожные фонды)	5 530 320,8	3 373 006,2	2 595 882,9	2 561 336,1	2 548 279,4
0412	Другие вопросы в области национальной экономики	14 040,3	25 168,9	33 475,1	15 650,2	115 545,7
0500	Жилищно-коммунальное хозяйство	4 400 744,0	4 626 101,0	1 162 249,7	1 148 957,7	1 054 084,5
0501	Жилищное хозяйство	2 790 428,4	3 167 235,1	222 651,9	248 784,6	144 253,4
0502	Коммунальное хозяйство	98 786,1	237 299,3	201 772,8	161 514,0	162 674,8
0503	Благоустройство	1 421 522,8	1 045 905,1	545 029,5	545 763,6	554 260,8
0505	Другие вопросы в области жилищно-коммунального хозяйства	90 006,7	175 661,5	192 795,5	192 895,5	192 895,5
0600	Охрана окружающей среды	7 950,0	9 541,7	0,0	0,0	0,0
0602	Сбор, удаление отходов и очистка сточных вод	0,0	9 541,7	0,0	0,0	0,0
0605	Другие вопросы в области охраны окружающей среды	7 950,0	0,0	0,0	0,0	0,0
0700	Образование	11 560 890,7	14 458 442,2	13 432 209,9	13 025 582,3	11 897 998,0
0701	Дошкольное	4 089 172,5	3 991 872,6	3 919 701,4	3 792 555,9	3 788 344,2

1	2	3	4	5	6	7
	образование					
0702	Общее образование	6 096 582,3	8 862 965,2	7 851 758,3	7 700 137,4	6 576 764,6
0703	Дополнительное образование детей	956 753,1	1 091 121,7	1 088 138,4	965 968,3	965 965,7
0705	Профессиональная подготовка, переподготовка и повышение квалификации	6 394,1	7 471,0	7 250,5	4 788,3	4 788,3
0707	Молодежная политика	117 326,1	132 259,3	1 000,0	1 000,0	1 000,0
0709	Другие вопросы в области образования	294 662,6	372 752,4	564 361,3	561 132,4	561 135,2
0800	Культура, кинематография	552 891,6	709 846,8	730 083,2	518 640,9	514 945,6
0801	Культура	506 624,0	651 159,5	668 430,8	456 948,6	453 253,2
0804	Другие вопросы в области культуры, кинематографии	46 267,6	58 687,3	61 652,4	61 692,3	61 692,4
1000	Социальная политика	684 289,0	690 817,6	800 985,7	811 208,7	818 735,0
1001	Пенсионное обеспечение	136 814,3	157 153,9	187 132,2	187 132,2	187 132,2
1003	Социальное обеспечение населения	290 550,6	246 451,9	230 004,5	240 227,5	247 753,8
1004	Охрана семьи и детства	200 668,0	222 823,9	317 722,7	317 722,7	317 722,7
1006	Другие вопросы в области социальной политики	56 256,1	64 387,9	66 126,3	66 126,3	66 126,3
1100	Физическая культура и спорт	428 143,9	629 517,5	420 890,2	391 699,2	391 699,2
1101	Физическая культура	340,3	340,3	340,3	340,3	340,3
1102	Массовый спорт	371 644,3	589 914,9	365402,40	365 761,4	365 761,4
1103	Спорт высших достижений	39 072,2	17 360,0	29600,0		
1105	Другие вопросы в области физической культуры и спорта	17 087,1	21 902,3	25 547,5	25 597,5	25 597,5
1300	Обслуживание государственного (муниципального) долга	361 889,8	178 100,8	242 000,0	242 000,0	242 000,0
1301	Обслуживание государственного (муниципального) внутреннего долга	361 889,8	178 100,8	242 000,0	242 000,0	242 000,0
	Расходы бюджета - ВСЕГО	25 991 657,0	28 438 960,4	23 199 804,9	23 071 637,1	22 174 167,8



2021	25 991 657,0 тыс. руб.	:	829 787 жителей	=	31,3 тыс. руб./жит.
2022	28 438 960,4 тыс. руб.	:	829 787 жителей	=	34,3 тыс. руб./жит.
2023	23 199 804,9 тыс.руб.	:	829 787 жителей	=	28,0 тыс. руб./жит.
2024	23 071 637,1 тыс.руб.	:	829 787 жителей	=	27,8 тыс. руб./жит.
2025	22 174 167,8 тыс.руб.	:	829 787 жителей	=	26,7 тыс. руб./жит.

6.2. Расходы по отраслям



К отраслям социальной сферы относятся:

- образование;
- культура;
- социальная политика;
- физическая культура и спорт.

Таблица 6. Расходы по отраслям социальной сферы, тыс. руб.

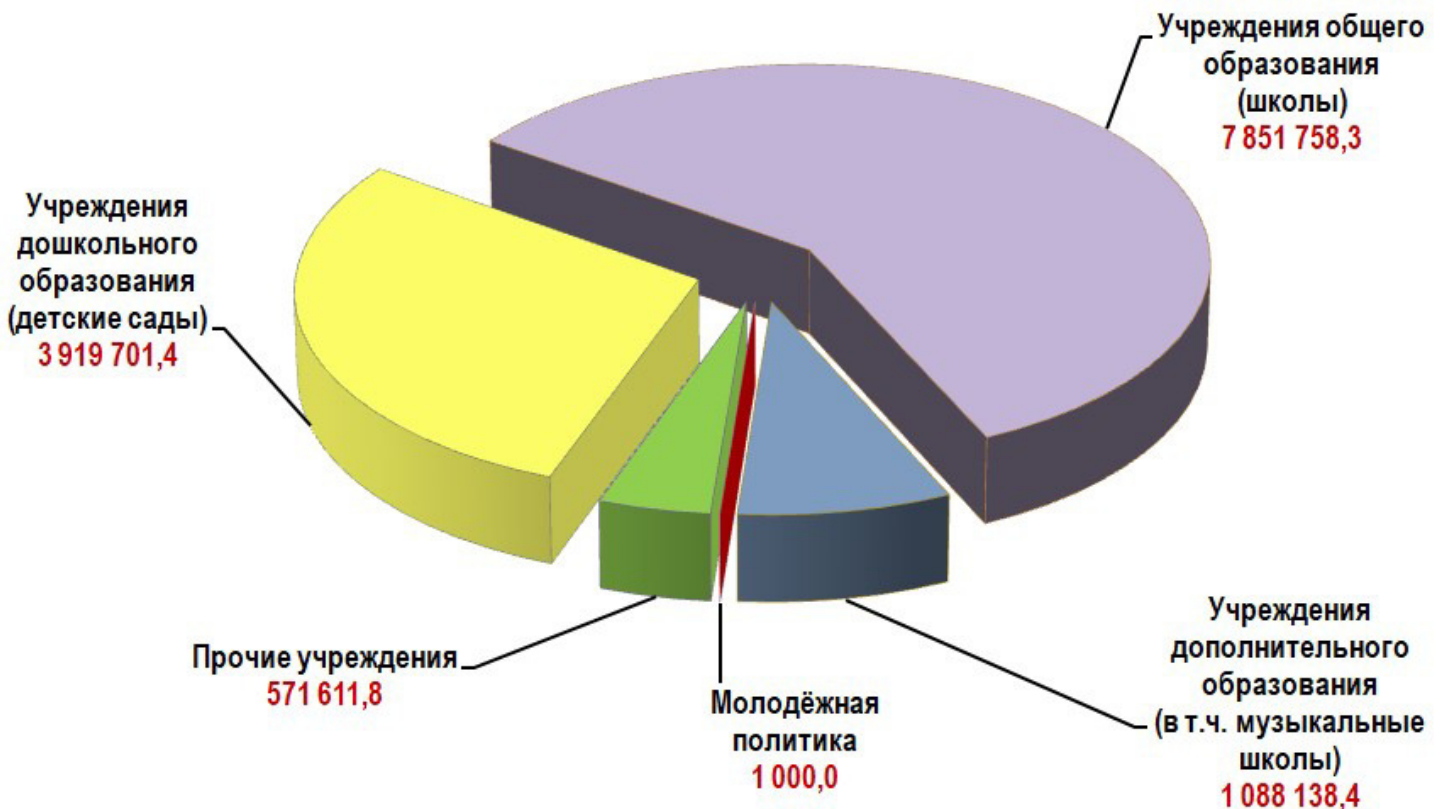
Наименование отраслей	2021 год (отчет)	2022 год (план)	2023 год	2024 год	2025 год
Образование	11 560 890,7	14 458 442,2	13 432 209,9	13 025 582,3	11 897 998,0
Культура	552 891,6	709 846,8	730 083,2	518 640,9	514 945,6
Социальная политика	684 289,0	690 817,6	800 985,7	811 208,7	818 735,0
Физическая культура и спорт	428 143,9	629 517,5	420 890,2	391 699,2	391 699,2
Всего по социальной сфере	13 226 215,2	16 488 624,1	15 384 169,0	14 747 131,1	13 623 377,8

6.2.1. Расходы на образование

Общее количество муниципальных учреждений образования – 379, в том числе:

- дошкольных образовательных учреждений – 195;
- общеобразовательных школ – 128;
- учреждений дополнительного образования – 12;
- детских музыкальных школ и школ искусств – 28;
- детских оздоровительно-образовательных центров – 6;
- прочих – 10.

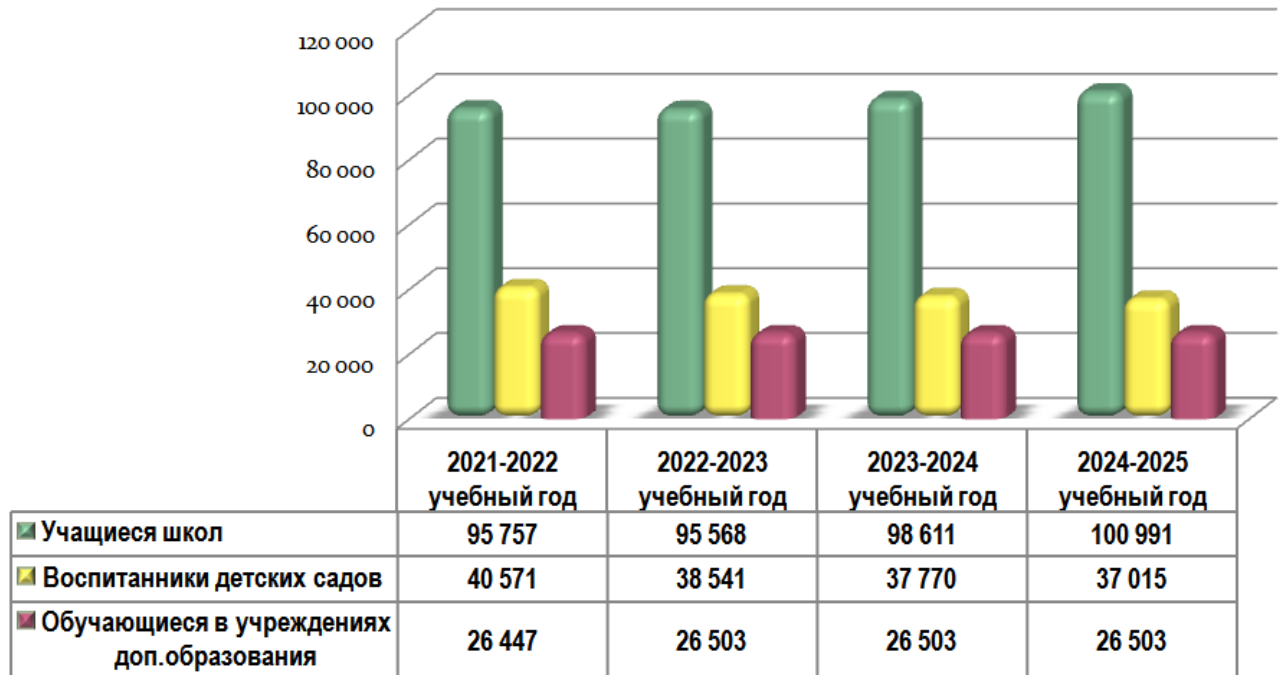
Диаграмма 3. Распределение расходов по учреждениям образования на 2023 год, тыс. руб.



В 2023 году в муниципальных образовательных учреждениях

- более 95,6 тысяч учащихся будут осваивать программы общего образования,
- более 38,5 тысяч воспитанников – программы дошкольного образования,
- 26,5 тысяч обучающихся – программы дополнительного образования.

Диаграмма 4. Количество обучающихся (воспитанников) муниципальных образовательных учреждений муниципального образования «Город Саратов», тыс. чел.



Направления расходования средств в области образования

за счет безвозмездных поступлений

- обеспечение образовательной деятельности детских садов и школ
- обеспечение повышения оплаты труда некоторых категорий работников
- предоставление питания отдельным категориям обучающихся
- расходы на присмотр и уход за детьми дошкольного возраста
- строительство детских садов и школ в рамках реализации национальных проектов
- подготовка проектной документации для строительства детских садов
- прочие мероприятия

за счет собственных средств

- оказание муниципальных услуг и обеспечение деятельности прочих учреждений, в том числе: на оплату труда работников учреждений образования, приобретение продуктов питания для детей в дошкольных учреждениях, оплату услуг связи, коммунальных услуг
- создание и улучшение условий в муниципальных образовательных учреждениях для обучения и всестороннего развития детей
- оказание финансовой поддержки одаренным детям
- развитие и реализация потенциала молодежи
- выявление и распространение инновационного опыта педагогов и привлечение в образовательные учреждения молодых специалистов
- повышение доступности качественного образования и прочие мероприятия

Около четырех тысяч детей будут охвачены отдыхом в муниципальных загородных лагерях в летний период 2023 года.

Мерами социальной поддержки в период получения образования в 2023 году планируется охватить около 60 тысяч обучающихся муниципальных общеобразовательных учреждений. Из них 42,4 тысяч обучающихся 1-4 классов получают бесплатное горячее питание и дополнительное питание (200 грамм молока).

Одним из социально-значимых направлений развития отрасли в 2023 году будет обеспечение функционирования системы дополнительного образования. На данные цели предусмотрено 1 093 629,2 тыс.руб.

В городе функционирует 28 музыкальных школ и школ искусств (с 16 филиалами, расположенными на сельских территориях), на содержание и развитие которых в 2023 году предусмотрено 568 993,9 тыс. руб.

В 2023 году в детских музыкальных школах и школах искусств будут реализованы образовательные программы по 46 специальностям, контингент детских музыкальных школ и школ искусств - 9 036 учащихся, что составляет 9,3% от общего количества детей в возрасте от 5 до 18 лет, на 1 сентября 2022 года он увеличился до 9 687 учащихся.

Увеличение доли детей, занятых дополнительным образованием, в настоящее время осуществляется путем организации мест ведения образовательной деятельности в образовательных школах, находящихся в шаговой доступности от школ искусств. Открыты новые филиалы: в лицее «Солярис» («Солнечный-2») - муниципального бюджетного учреждения дополнительного образования «Детская школа искусств № 11» по специальностям: живопись, фольклор, духовые и ударные инструменты (92 учащихся); в инженерном лицее (поселок Октябрьский) - муниципальных бюджетных учреждений дополнительного образования «Детская музыкальная школа № 14» и «Детская музыкальная школа № 21» по специальностям: хореографическое искусство, живопись, музыкальное искусство (250 учащихся).

В 2023 году среднемесячная заработная плата работников муниципальных образовательных учреждений составит:

- в учреждениях дошкольного образования – 33,9 тыс. руб.,
- в учреждениях общего образования – 36,9 тыс. руб.,
- в учреждениях дополнительного образования – 37,5 тыс. руб.,
- в музыкальных школах и школах искусств – 37,5 тыс. руб.

6.2.2. Расходы на культуру

Общее количество муниципальных учреждений культуры - 23, в том числе:

- 1 централизованная библиотечная система, которая включает 52 филиала;
- 3 муниципальных театра;
- 1 музей;

- 15 учреждений культурно-досугового типа, которые включают в себя 5 филиалов;
- 1 межпоселенческая центральная библиотека, которая включает в себя 21 филиал;
- 1 централизованная клубная система, которая включает в себя 18 филиалов, расположенных на сельских территориях;
- 1 прочее.

Диаграмма 5. Распределение расходов в сфере культуры, тыс. руб.



В бюджете 2023 года особое внимание уделено сохранению значений заработной платы работникам учреждений культуры, определенных Указом Президента «О мероприятиях по реализации государственной социальной политики».

Среднемесячная заработная плата работников культуры сохранится в сумме 36,9 тыс. руб.

В настоящее время в 15 учреждениях культурно-досугового типа действуют 335 клубных формирований, в том числе 207 для детей. Общее число участников клубных формирований более 5 тысяч человек.

32 творческих коллектива имеют звание «Народный Образцовый самодеятельный коллектив Саратовской области».

Учреждениями культурно – досугового типа проведено более 2 тысяч мероприятий, которые посетило более 550 тыс. человек.

В 2023 году планируется увеличение количества посетителей учреждений культурно – досугового типа, а так же увеличение культурно-досуговых мероприятий, реализуемых творческими коллективами, за счет расширения их тематики и программ.

6.2.3. Расходы на социальную политику

На «Социальную политику» предусмотрено:

на 2023 год - 800 985,7 тыс. руб.,

на 2024 год – 811 208,7 тыс. руб.,

на 2025 год – 818 735,0 тыс. руб.

На компенсацию родительской платы за присмотр и уход за детьми в образовательных организациях, реализующих основную общеобразовательную программу предусмотрено на 2023-2025 годы 315 934,9 тыс. руб. ежегодно.

На исполнение публичных нормативных обязательств предусмотрено:

на 2023 год – 374 851,7 тыс. руб.,

на 2024 год – 385 074,7 тыс. руб.,

на 2025 год – 392 601,0 тыс. руб.

Из них на выплату социальных льгот Почетным гражданам города Саратова предусмотрено на 2023-2025 годы 10461,9 тыс. руб. ежегодно (в 2021 году – 2 655,9 тыс. руб. 31 Почетному гражданину, в 2022 году выделено 8 225,0 тыс. руб. 41 Почетному гражданину).

Размер ежемесячной материальной помощи Почетному гражданину города Саратова в 2023 году составит 20,0 тыс. руб. ежемесячно (в 2022 году – ежемесячно 20,0 тыс. руб., в 2021 году – одновременно 82,9 тыс. руб.).

В соответствии с Положением о социальной поддержке граждан, участвующих в охране общественного порядка в муниципальном образовании «Город Саратов», утвержденным решением Саратовской городской Думы от 11.06.2013 № 25-290, видом социальной поддержки граждан, участвующих в охране общественного порядка в муниципальном образовании «Город Саратов», является материальная помощь. Размер материальной помощи в 2023 году составит 7,0 тыс. руб. в месяц (в 2022 году – 6,8 тыс. руб.).

Для оказания материальной помощи гражданам, участвующим в охране общественного порядка в муниципальном образовании «Город Саратов», в рамках муниципальной программы «Профилактика правонарушений, терроризма, экстремизма, межнациональных конфликтов и наркомании» предусмотрено на 2023-2025 годы предусмотрено на 2023 год 3 601,8 тыс. руб., на 2024-2025 годы 6 601,8 тыс. руб. ежегодно..

В соответствии с решением Саратовской городской Думы от 26.05.2011 № 4-38 «Об установлении дополнительной меры социальной поддержки инвалидам и участникам Великой Отечественной войны» инвалидам и участникам Великой Отечественной войны, проживающим на территории муниципального образования «Город Саратов», не имеющим стационарного телефона и пользующимся услугами подвижной

радиотелефонной связи, предоставляется дополнительная мера социальной поддержки в виде денежной выплаты в размере 300 рублей в месяц.

В 2023-2025 годах в бюджете муниципального образования «Город Саратов» предусмотрено 16,2 тыс.руб. ежегодно на выплату дополнительной меры социальной поддержки инвалидам и участникам Великой Отечественной войны. По состоянию на 01.10.2022 года на учете в комитете по труду и социальному развитию администрации муниципального образования «Город Саратов» состоят 3 инвалида и участника Великой Отечественной войны (в 2022 году на выплату ежемесячной дополнительной меры социальной поддержки 6 инвалидам и участникам Великой Отечественной войны для оплаты услуг подвижной радиотелефонной связи предусмотрено 23,6 тыс.руб.)

Диаграмма 6. Расходы на социальную политику, тыс. руб.



6.2.4. Расходы на физическую культуру и спорт

В соответствии с Федеральным законом от 6 октября 2003 года № 131 ФЗ «Об общих принципах организации местного самоуправления в Российской Федерации» к вопросам местного значения в сфере физической культуры относится развитие массовой физической культуры и спорта на территории муниципального образования.

Для достижения данной цели в бюджете муниципального образования «Город Саратов» на 2023 год предусмотрено 420 890,2 тыс. руб., на 2024 и 2025 годы – 391 699,2 тыс. руб. ежегодно.

Направления расходования средств в области физической культуры и спорта

организация, проведение физкультурных и спортивных мероприятий, в том числе в рамках Всероссийского физкультурно-спортивного комплекса «Готов к труду и обороне»

- обеспечение участия воспитанников муниципальных спортивных школ олимпийского резерва, а также спортивных сборных команд города в межмуниципальных, региональных, межрегиональных, Всероссийских, международных физкультурных и спортивных мероприятиях и соревнованиях

создание условий, обеспечивающих возможность населению города систематически заниматься физической культурой и массовым спортом на муниципальных спортивных объектах

- популяризация физической культуры, спорта, здорового образа жизни

В настоящее время в городе Саратове функционируют 5 муниципальных спортивных школ, в которых проводятся занятия по 27 видам спорта (лыжные гонки, спортивное ориентирование, биатлон, конькобежный спорт, пауэрлифтинг, легкая атлетика, прыжки в воду, футбол, гандбол, академическая гребля, баскетбол, бокс, волейбол, водное поло, греко-римская борьба, дзюдо, кикбоксинг, морское многоборье, парусный спорт, плавание, пулевая стрельба, самбо, спортивная гимнастика, триатлон, ушу, художественная гимнастика, шахматы).

Количество воспитанников муниципальных спортивных школ составляет 6 152 человека.

В целях повышения мотивации граждан к регулярным занятиям физической культурой и спортом в 2023 году планируется провести более 500 физкультурных и спортивных мероприятий.

Диаграмма 7. Проведение физкультурных мероприятий

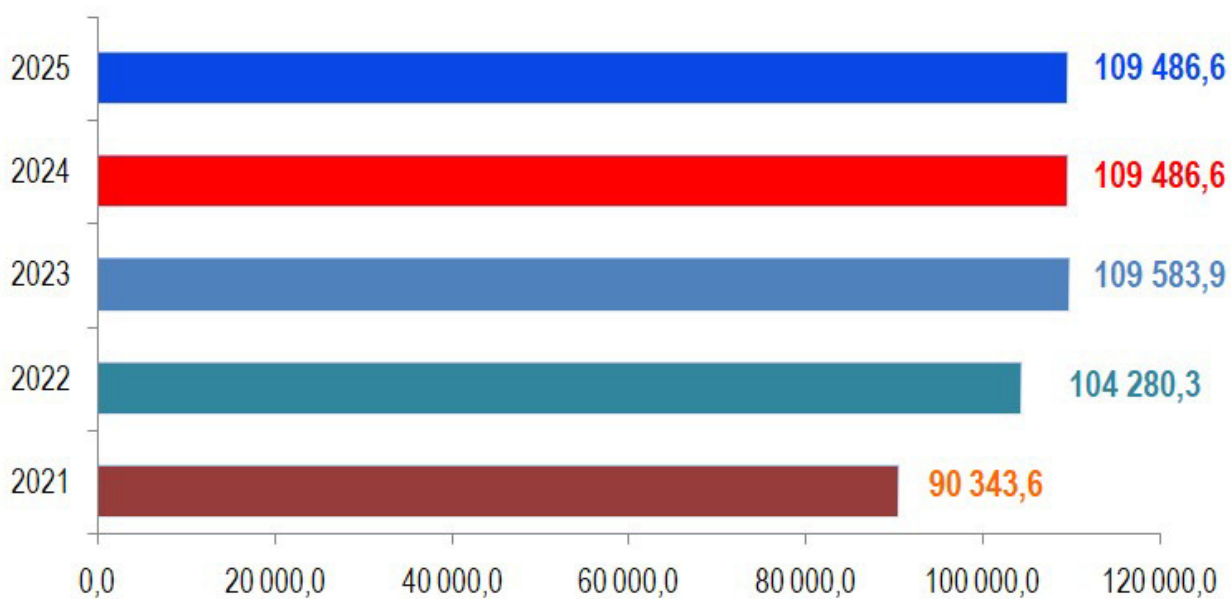
- городские отборочные соревнования «Президентские состязания» и «Президентские спортивные игры»
- спортивно-культурный праздник «Саратовская лыжня»
- проект по обучению детей плаванию в летний каникулярный период «Живу на Волге-умею плавать!»
- военно-спортивная игра «Зарница»
- мероприятия в рамках спартакиады молодежи допризывного возраста
- мероприятия, посвященные празднованию Дня Космонавтики
- мероприятия, посвященные празднованию Дня Победы
- мероприятия в рамках зимнего и летнего фестивалей Всероссийского физкультурно-спортивного комплекса ГТО
- мероприятия, посвященные празднованию Дня города Саратова
- мероприятия, посвященные празднованию Нового года
- реализация проекта «Дворовый тренер»
- проведение официальных спортивных соревнований по различным видам спорта

В 2023 году среднемесячная заработная плата работников физической культуры и спорта составит 27,5 тыс. руб.

6.2.5. Национальная безопасность и правоохранительная деятельность

Не менее приоритетным направлением расходов бюджета муниципального образования «Город Саратов» является деятельность, направленная на организацию и осуществление мероприятий по гражданской обороне, защите населения и территории города от чрезвычайных ситуаций природного и техногенного характера, создание, содержание и организацию работы аварийно-спасательных служб (формирований), обучение населения в области гражданской обороны.

Диаграмма 8. Расходы на национальную безопасность и правоохранительную деятельность в 2021-2025 годах, тыс. руб.



В целях оперативного реагирования и проведения первоочередных мероприятий по предупреждению и ликвидации последствий чрезвычайных ситуаций природного и техногенного характера, решения вопросов по локализации и ликвидации последствий ЧС на территории города, а также оказания бесплатной помощи населению в случае возникновения аварий, катастроф и стихийных бедствий на территории города создано и действует МКУ «Саратовская городская служба спасения».

Одним из важных аспектов деятельности по защите населения и территорий города от чрезвычайных ситуаций в области гражданской обороны является обучение населения способам защиты и действиям в чрезвычайных ситуациях, а также пропаганда знаний в области гражданской обороны и защиты населения и территорий от чрезвычайных ситуаций.

Обучение проводится в муниципальном казенном образовательном учреждении дополнительного профессионального образования «Курсы гражданской обороны муниципального образования «Город Саратов».

6.2.6. Дорожный фонд

Транспортная система муниципального образования «Город Саратов» является важнейшей составной частью производственной инфраструктуры и ее развитие можно рассматривать как одну из приоритетных задач муниципального образования.

Таблица 7. Расходы на дорожную деятельность в 2023 году, тыс. руб.

Наименование	2023 год
Строительство автомобильных дорог, путепроводов	524 860,8
Ремонт автомобильных дорог, дворов	580 604,9
Круглогодичное механизированное содержание автомобильных дорог и сооружений на них (уборка, вывоз снега)	1 301 757,6
Текущий (ямочный) ремонт автомобильных дорог, нанесение дорожной разметки, установка бортового камня, обеспечение транспортной безопасности, прочие работы	100 510,8
Приобретение техники	34 939,4
Содержание светофорных объектов и прочих элементов обустройства автомобильных дорог	42 685,5
Установка дорожных сооружений, оборудования	5 900,0
Содержание остановочных павильонов и подземных переходов	4 623,9
ИТОГО:	2 595 882,9

Объем бюджетных ассигнований дорожного фонда на 2023 год предусмотрен в размере 2 595 882,9 тыс. руб., на 2024 год – 2 561 336,1 тыс. руб., на 2025 год – 2 548 279,4 тыс. руб.

На капитальный ремонт, ремонт и содержание автомобильных дорог общего пользования местного значения предусмотрены бюджетные ассигнования: на 2023 год – 1 609 701,3 тыс. руб., на 2024 год – 1 603 101,3 тыс. руб., на 2025 год – 1 588 168,2 тыс. руб.

В 2023 году планируется осуществить ремонт 176,6 тысяч кв. м. автомобильных дорог.

На реализацию национального проекта «Безопасные качественные дороги» (региональный проект в целях выполнения задач федерального проекта «Региональная и местная дорожная сеть») предусмотрены бюджетные ассигнования на 2023-2025 годы – 746 300,0 тыс. руб. (в том числе за счет средств областного дорожного фонда – 746 000,0 тыс. руб.) ежегодно.

Основные работы по содержанию автомобильных дорог и тротуаров на территории муниципального образования «Город Саратов» выполняют муниципальные бюджетные учреждения – «Служба благоустройства города» «Дорстрой», «Спецавтохозяйство по уборке города», «Служба благоустройства Кировского района», «Служба благоустройства Октябрьского района», «Служба благоустройства Волжского района»

(общая сумма финансирования работ по муниципальному заданию в 2023 году составит 1 301 757,6 тыс. руб.).

На обеспечение безопасности дорожного движения в части выполнения работ по содержанию, ремонту и установке подземных переходов, остановочных пунктов, светофорных объектов, ограничивающих пешеходных и дорожных ограждений, дорожных знаков и искусственных неровностей предусмотрены бюджетные ассигнования на 2023-2024 годы в сумме 56 765,2 тыс. руб. ежегодно, на 2025 год в сумме 57 265,2 тыс. руб.

За счет этих средств планируется: обеспечить работу 347 светофорных объектов, модернизировать 10 светофорных объектов, установить 37 светофорных объектов и 1837 дорожных знаков, 500 п. м. дорожных барьерных ограждений, 300 п.м. пешеходных направляющих ограждений, 450 кв.м. искусственных дорожных неровностей.

На приобретение техники для уборки улиц города предусмотрены бюджетные ассигнования на 2023 год в сумме 34 939,4 тыс. руб.

На строительство автомобильной дороги по ул. им. Евгения Долгина в Ленинском районе г. Саратова предусмотрены бюджетные ассигнования на 2023 год в сумме 21 845,4 тыс. руб.

Также начнется строительство путепровода через ж.д. пути по ул. Песчано-Уметская в Ленинском районе города Саратова протяженностью 2372,6 п.м. На данный объект предусмотрены бюджетные ассигнования на 2023 год в сумме 503 015,4 тыс. руб., на 2024 год - 495 000,0 тыс. руб., на 2025 год – 461 000 тыс. руб. (в рамках национального проекта «Безопасные качественные дороги»).

На ремонт дворовых территорий планируется направить в 2023-2025 годы 115 404,6 тыс. руб. ежегодно.

На обеспечение возмещения части затрат в связи с оказанием услуг по перевозке пассажиров и на обеспечение бесперебойного функционирования городского наземного электрического транспорта предусмотрены бюджетные ассигнования за счет средств бюджета муниципального образования «Город Саратов» на 2023 год - 100 000,0 тыс. руб., на 2024 – 2025 годы – 120 000,0 тыс. руб. ежегодно.

На финансовое обеспечение затрат в рамках мер по предупреждению банкротства и восстановлению платежеспособности муниципальных унитарных предприятий муниципального образования «Город Саратов» на 2023 год - 20 000,0 тыс. руб.

На реконструкцию трамвайной сети и иного имущественного комплекса МУПП СГЭТ (скоростной трамвай) предусмотрено на 2023 год - 630 437,8 тыс. руб., на 2024 год - 1 005 377,1 тыс. руб., на 2025 год - 1 267 466,6 тыс. руб.

На обновление наземного электрического транспорта для обеспечения организации транспортного обслуживания населения предусмотрено на 2023 год 175 411,4 тыс. руб., на 2024 год - 188 806,3 тыс. руб., на 2025 год - 179 924,1 тыс. руб.

Маршрутная сеть общественного городского автомобильного транспорта в 2023 году, согласно реестру маршрутов регулярных перевозок пассажиров и багажа, насчитывает 86 автобусных маршрутов и 22 маршрута

(10 трамвайных и 12 троллейбусных) городского электрического транспорта. Протяженность городских автобусных маршрутов составит 999,7 км.

В рамках оптимизации маршрутной сети, улучшения качества обслуживания пассажиров и повышения безопасности перевозок пассажиров в 2023-2025 годах планируется организовать работу по транспортному обслуживанию населения отдаленных и вновь построенных микрорайонов.

В 2021 году заключен договор финансовой аренды (лизинга) на поставку 70 единиц троллейбусов. За счет средств областного бюджета предусмотрено финансирование в 2023 году - 175 411,4 тыс. руб., в 2024 году - 188 806,3 тыс. руб., в 2025 году - 179 924,1 тыс. руб.

Также будет продолжаться работа по обновлению подвижного состава перевозчиками за счет внебюджетных источников.

6.2.7. Расходы на жилищно-коммунальное хозяйство

Направления расходования средств в области жилищно-коммунального хозяйства

Жилищное хозяйство	Коммунальное хозяйство
<ul style="list-style-type: none"> - на содержание, ремонт (в том числе капитальный) муниципального жилищного фонда, техническое обследование жилищного фонда, развитие самоуправления в жилищной сфере и общественный жилищный контроль: на 2023 год - <u>83 925,4 тыс. руб.</u>; на 2024 год - <u>79 331,6 тыс. руб.</u>; на 2025 год - <u>73 625,2 тыс. руб.</u>; - на приобретение жилых помещений для исполнения решений судов на 2023-2025 годы <u>45 000,0 тыс. руб. ежегодно</u>; - на снос аварийного жилищного фонда: на 2023-2025 годы <u>30 000,0 тыс. руб. ежегодно</u>; - выкуп жилого помещения у собственника, в связи с изъятием соответствующего земельного участка для муниципальных нужд на 2023-2025 годы <u>2 500,0 тыс. руб. ежегодно</u>; - на исполнение судебных решений по капитальному ремонту общего имущества собственников помещений в многоквартирных домах: на 2023 год - <u>43 898,3 тыс. руб.</u>; на 2024 год - <u>98 824,8 тыс. руб.</u> 	<ul style="list-style-type: none"> - на возмещение недополученных доходов в связи с оказанием услуг категориям граждан, пользующихся льготами, на 2023 год - <u>3 914,4 тыс. руб.</u>; на 2024 год - <u>4 016,8 тыс. руб.</u>; на 2025 год - <u>4 016,8 тыс. руб.</u>; - на предупреждение банкротства и восстановление платежеспособности муниципальных унитарных предприятий на 2023 год - <u>35 000,0 тыс. руб.</u>; на 2024 год - <u>10 000,0 тыс. руб.</u>; на 2025 год - <u>10 000,0 тыс. руб.</u>; - на бесперебойное функционирование объектов бытового назначения, электро-тепло-, газо-, водоснабжения и водоотведения, проведения аварийно-восстановительных работ, участия в организации вывоза и утилизации ТКО: на 2023 год - <u>199 054,1 тыс. руб.</u>; на 2024 год - <u>172 316,9 тыс. руб.</u>; на 2025 год - <u>173 477,7 тыс. руб.</u>; - на обеспечение земельных участков для индивидуального жилищного строительства, в т. ч. предоставленных многодетным семьям: на 2023 год - <u>54,3 тыс. руб.</u>; - на организацию сбора и вывоза ТКО с Театральной площади и оплату электроэнергии после ярмарок на 2023-2025 годы - <u>200,0 тыс. руб. ежегодно</u>; - на повышение энергоэффективности и энергосбережения: на 2023 год - <u>8 467,3 тыс. руб.</u>

Важной задачей системы жилищно-коммунального хозяйства является создание благоприятных условий проживания людей на территории муниципального образования «Город Саратов» и обеспечение стабильного функционирования инженерной инфраструктуры.

На протяжении многих лет МУП «Банно-прачечное хозяйство» г. Саратова является единственным предприятием в городе, оказывающим льготные услуги населению. Услугами муниципальных бань пользуются граждане, для которых посещение бани связано с отсутствием условий для помывки в домашних условиях.

МУП «Саратовский коммунальный комплекс» оказывает услуги по утвержденным тарифам, которые не покрывают фактические затраты за ТЭР. Доходы муниципального предприятия не позволяют в полном объеме самостоятельно рассчитаться с ресурсоснабжающими организациями. В целях предупреждения ситуации прекращения или ограничения подачи энергоресурсов к социально значимым объектам предприятия необходима финансовая поддержка.

На планируемый период предусмотрены бюджетные ассигнования на обеспечение надлежащего состояния и бесперебойного функционирования объектов бытового назначения, электро-, тепло-, газо-, водоснабжения и водоотведения, находящихся в муниципальной собственности, а также бесхозяйных сетей, принятых на учёт в ЕГРН, проведения аварийно-восстановительных работ, участия в организации вывоза и утилизации твердых коммунальных отходов.

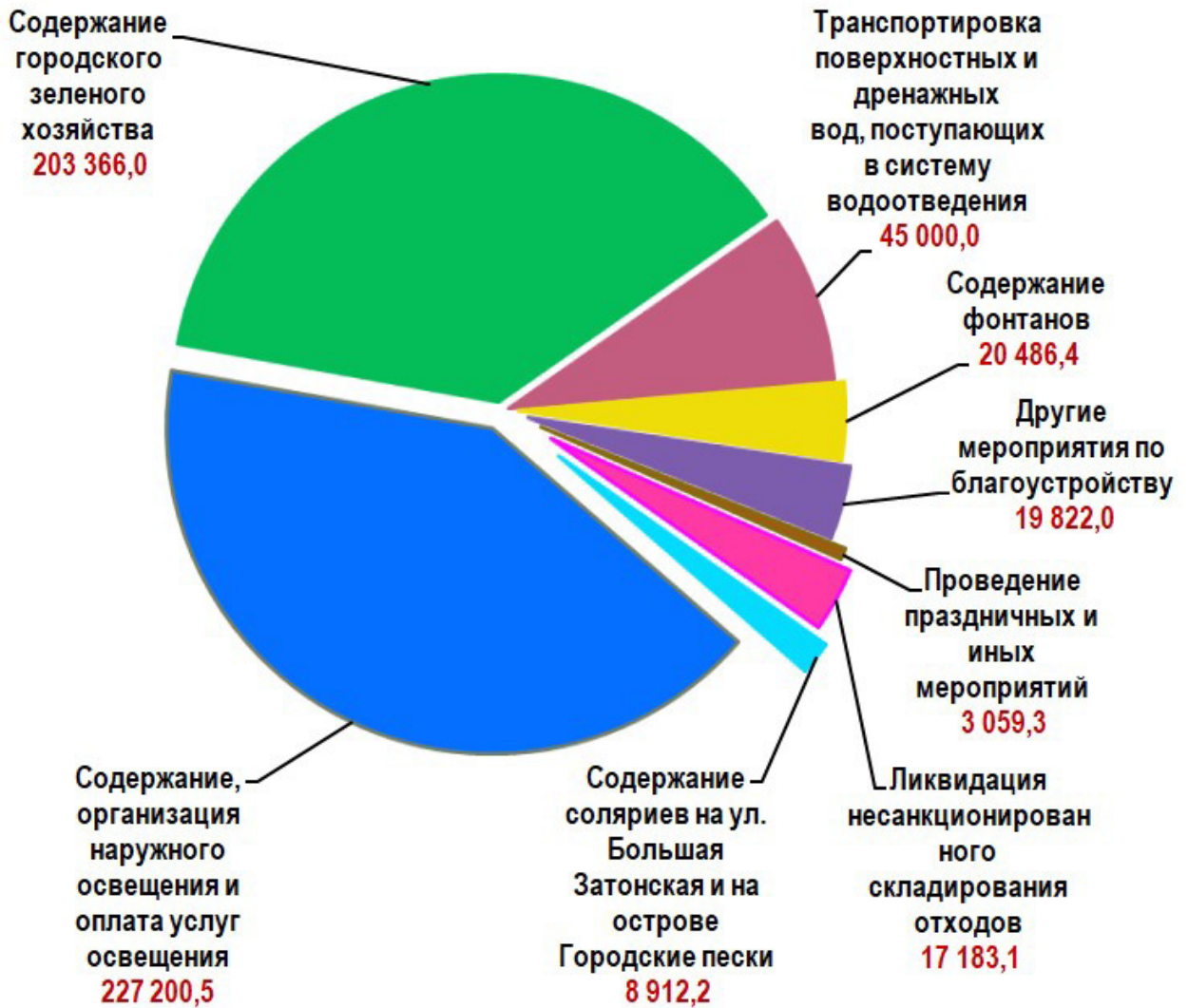
Данные мероприятия осуществляются муниципальным бюджетным учреждением «Городская аварийно-ремонтная служба – 05». Деятельность учреждения связана с оказанием услуг по аварийному обслуживанию, ликвидации аварийных ситуаций и обеспечению надлежащего состояния объектов теплоснабжения, водоснабжения, водоотведения, находящихся в муниципальной собственности.

В рамках мероприятий по обеспечению земельных участков для индивидуального жилищного строительства, в том числе предоставленных многодетным семьям на территории муниципального образования «Город Саратов», объектами коммунальной инфраструктуры необходимо выполнение инженерно-геодезических и геологических изысканий, разработка проектной и сметной документации, проведение государственной экспертизы на строительство внутриквартальных (уличных) сетей водоснабжения от границ земельного участка поселков Воробьевка и Латухино до границ земельных участков, предоставленных для индивидуального жилищного строительства гражданам, имеющих трех и более детей в поселках.

6.2.8. Расходы на благоустройство

Уровень благоустройства определяет комфортность условий проживания жителей муниципального образования «Город Саратов» и является одной из проблем, требующих каждодневного внимания и эффективного решения.

Диаграмма 9. Расходы на благоустройство в 2023 году, тыс. руб.



В 2023 году будут выполняться работы по благоустройству и содержанию городского зеленого хозяйства на площади 956,3 га, в том числе садов, парков, скверов – 449 га, зеленых насаждений на площади - 507,3 га.

На озеленение, обустройство зеленых зон и территорий общего пользования предусмотрены бюджетные ассигнования на 2023 год в сумме 234 284,7 тыс. руб., на 2024 год – 234 722,6 тыс. руб., на 2025 год – 235 239,6 тыс. руб.

На проведение мероприятий по инвентаризации зеленых насаждений предусмотрено на 2023 год - 2 417,0 тыс.руб., на 2024 год – 4 965,8 тыс. руб., на 2025 год – 12 946,0 тыс. руб.

На улучшение внешнего облика города предусмотрены бюджетные ассигнования на 2023 год в сумме 5 680,2 тыс. руб., на 2024-2025 годы в сумме 5 628,1 тыс. руб. ежегодно.

На ликвидацию несанкционированного складирования отходов предусмотрены бюджетные ассигнования на 2023-2025 годы в сумме 17 183,1 тыс. руб. ежегодно.

На создание и содержание площадок накопления ТКО на 2023-2025 годы предусмотрено 10 234,0 тыс. руб. ежегодно.

На наружное освещение улиц города в части расходов на возмещение затрат по обеспечению функционирования сетей городского наружного освещения и праздничной иллюминации, находящихся в муниципальной собственности, в том числе за счет энергоэффективных мероприятий в рамках реализации энергосервисных договоров (контрактов), а также на организацию наружного освещения на подъездной дороге к ДОЛ «Звездочка» предусмотрены бюджетные ассигнования на 2023 год в сумме 227 200,5 тыс. руб., на 2024 -2025 годы в сумме 225 000,0 тыс. руб. ежегодно.

На организацию работ по функционированию инженерных объектов (сооружений), находящихся в муниципальной собственности, предусмотрены бюджетные ассигнования на 2023 год - 20 486,4 тыс.руб., на 2024 год – 20 996,9 тыс. руб., на 2025 год – 21 513,9 тыс. руб. Одним из элементов обустройства мест массового отдыха являются фонтаны. В городе Саратов насчитывается 20 фонтанов.

Содержание фонтана - комплекс организационно-технических мероприятий, направленных на обеспечение чистоты, бесперебойной и продолжительной работы фонтана, включающий эксплуатацию систем водоподведения и водоотведения, электроснабжение, содержание чаши фонтана, выполнение профилактических работ, запуск и обеспечение режима работы объекта, консервация фонтана (подготовка оборудования и конструкции фонтана к зимнему периоду).

На транспортировку поверхностных и дренажных вод, поступающих в систему водоотведения на 2023-2025 годы в сумме 45 000,0 тыс. руб. ежегодно.

На снос самовольных построек, расположенных в границах территории муниципального образования «Город Саратов», предусмотрено 2 290,0 тыс. руб. ежегодно.

На противопожарную опашку населенных пунктов, находящихся на территории муниципального образования «Город Саратов», предусмотрены бюджетные ассигнования на 2023-2025 годы в сумме 740,0 тыс. руб. ежегодно.

Кроме того, на проведение мероприятий по отлову и содержанию животных без владельцев предусмотрены бюджетные ассигнования на 2023-2025 годы в сумме 22 125,0 тыс. руб. ежегодно за счет субвенции из областного бюджета.

6.2.9. Обслуживание муниципального долга

В 2021-2022 годах замещены долговые обязательства по коммерческим кредитам с процентной ставкой порядка 6-8% бюджетными кредитами из областного бюджета (за счет средств бюджетного кредита, полученного из федерального бюджета на соответствующие цели) в сумме 6 415 720,2 тыс. руб. под 0,1% годовых со сроком возврата с 2025 по 2027 годы, что позволило сократить расходы на обслуживание муниципального долга.

В бюджете 2023-2025 годов данные расходы прогнозируются в сумме 242 000 тыс. руб. ежегодно, что составляет 1,6% от расходов бюджета без учета субвенций, это не превышает предельных размеров, установленных Бюджетным кодексом Российской Федерации.

6.3. Бюджетные инвестиции

Таблица 8. Перечень объектов капитального строительства муниципальной собственности и объектов недвижимого имущества, приобретаемого в муниципальную собственность, тыс. руб.

Наименование объектов	2023 год	2024 год	2025 год
1	2	3	4
Реконструкция здания МАУ ДО «ДШИ им. В.В. Ковалева» муниципального образования «Город Саратов» по адресу: г. Саратов, улица Шевыревская, д. 6	46 797,60		
Реконструкция сети газопотребления котельной по адресу: ул. им. Клочкова В.Г., д. 85	1 437,00		
Реконструкция систем теплоснабжения и газоснабжения бани №21	10 950,00		
Реконструкция узла учета газа котельной бани №16	11 669,00		
Строительство и реконструкция объектов водоснабжения к с. Березина Речка	3 612,50		
Строительство объектов инженерной инфраструктуры в пос. Воробьевка	13,4		
Строительство объектов инженерной инфраструктуры в пос. Латухино	3,4		
Детский сад на 160 мест в ЖК «Изумрудный» в Волжском районе г. Саратова	2 234,50		
Детский сад на 160 мест по ул. Лопатина Гора, д. б/н в Заводском районе г. Саратова	88,7		
Здание физкультурно-оздоровительного комплекса «Торпедо»	127,3		
Пристройка на 275 мест к МОУ «СОШ № 103» в Ленинском районе г. Саратова	25 018,10	202 987,70	
Реконструкция стадиона «Спартак», по адресу: г. Саратов, ул. Дегтярная, 12	13,7		
Снегоплавильный комплекс на ул. Ипподромная г. Саратова	52,1		
Школа в ЖК «Ласточкино» в Ленинском районе г. Саратова	356 954,60		
Школа на 825 мест по ул. Ипподромная в Ленинском районе г. Саратова	332 578,60	353 417,10	
Пристройка к МОУ «СОШ № 66 имени Н.И. Вавилова» по адресу: г. Саратов, ул. Державинская, 1	83 950,70	544 060,20	

1	2	3	4
Организация наружного освещения на подъездной дороге к ДОЛ «Звездочка»	2 200,50		
Строительство автомобильной дороги по ул. Большая Азовская в Заводском районе г. Саратов	3 620,00		
Строительство автомобильной дороги по ул. им. Евгения Долгина в Ленинском районе г.Саратова	3 167,20		
Строительство автомобильной дороги по ул. им. Михаила Булгакова	3 033,00		
Строительство автомобильной дороги по ул. Прудная в Заводском районе	4 180,00		
Строительство автомобильной дороги по улице №1 в микрорайоне «Городские просторы» г. Саратова, Строительство автомобильной дороги по улице №2 в микрорайоне «Городские просторы» г. Саратова, Строительство автомобильной дороги по улице №3 в микрорайоне «Городские просторы» г. Саратова	7 845,20		
Строительство путепровода через ж.д. пути по ул. Песчано-Уметской в Ленинском районе города Саратова	503 015,40	495 000,00	461 000,00
Пристройка к МОУ «СОШ № 66 имени Н.И. Вавилова» по адресу: г. Саратов, ул. Державинская, 1	41 069,7		
Реконструкция систем газопотребления котельных, в т.ч. узлов учета газа	5 300,00		
Приобретение (купля-продажа, участие в долевом строительстве) жилых помещений для исполнения решений судов в рамках ведомственной целевой программы «Приобретение жилых помещений для исполнения решений судов»	45 000,00	45 000,00	45 000,00
Итого:	1 493 932,20	1 640 465,00	506 000,00

7. Социально-значимые проекты, реализуемые за счет средств бюджета муниципального образования «Город Саратов»

На территории муниципального образования «Город Саратов» реализуются следующие социально-значимые проекты.

Таблица 9. Социально-значимые проекты, реализуемые в муниципальном образовании «Город Саратов», тыс. руб.

Наименование объекта (вид работ)	2021 год (отчет)	2022 год (план)	2023 год	2024 год	2025 год	Результат
1	2	3	4	5	6	7
Национальный проект «Демография»	513 588,00	75 568,40				
Федеральный проект «Содействие занятости»	513 588,00	74 068,40				
Детский сад на 100 мест по ул. Провиантская, 23, в Октябрьском районе г. Саратова	541,6					Создание 100 дополнительных мест
Детский сад на 160 мест по ул. Ипподромная (на части бывших земель ФГБНУ «НИИСХ Юго-Востока»)	120 196,80	834,5				Создание 160 дополнительных мест

1	2	3	4	5	6	7
Детский сад на 160 мест на территории МОУ «Средняя общеобразовательная школа №64» в Ленинском районе г. Саратова по адресу: г. Саратов, ул. Стахановская, дом 8	122 444,30					Создание 160 дополнительных мест
Детский сад на 100 мест в Заводском районе г. Саратова по адресу: г. Саратов, ул. им. Н.Г. Чернышевского, 42	87 525,20					Создание 100 дополнительных мест
Детский сад на 160 мест в Заводском районе г. Саратова по адресу: г. Саратов, ул. Огородная, 176	99 009,20					Создание 160 дополнительных мест
Детский сад на 160 мест по ул. Ипподромная на земельном участке с кадастровым номером 64:48:040442:221	83 870,90	40 391,00				Создание 160 дополнительных мест
Детский сад на 160 мест на территории МОУ «Средняя общеобразовательная школа №64» в Ленинском районе г. Саратова по адресу: г. Саратов, ул. Стахановская, дом 8		4 810,80				Создание 160 дополнительных мест
Детский сад на 100 мест в Заводском районе г. Саратова по адресу: г. Саратов, ул. им. Н.Г. Чернышевского, 42		138,7				Создание 100 дополнительных мест
Детский сад на 160 мест в Заводском районе г. Саратова по адресу: г. Саратов, ул. Огородная, 176		26 518,60				Создание 160 дополнительных мест
Детский сад на 100 мест в Кировском районе г. Саратова по ул. им. Лисина, «Прогимназия Олимпионик», второй корпус		687,4				Создание 100 дополнительных мест
Детский сад на 100 мест в Кировском районе г. Саратова по ул. им. Лисина, «Планета Детства», второй корпус		687,4				Создание 100 дополнительных мест
Федеральный проект «Спорт – норма жизни»		1 500,00				Количество учреждений физической культуры, которым оказана поддержка - 1
Национальный проект «Образование»	545 871,00	1 459 202,10	830 847,90	1 160 494,00	43 424,20	

1	2	3	4	5	6	7
Федеральный проект «Современная школа»	498 716,80	1 353 880,70	827 614,70	1 152 807,10	40 292,20	
Пристройка на 275 мест к МОУ «СОШ № 103» в Ленинском районе г. Саратова			25 018,10	202 987,70		Создание 275 дополнительных мест
Строительство пристройки МОУ «СОШ № 5» по адресу: г. Саратов, ул. Огородная, д. 196	122 710,20	363 766,00				Создание 1100 дополнительных мест
Строительство пристройки с бассейном МОУ «СОШ № 84» по адресу: г. Саратов, ул. Южно-Зеленая, 11 а	56 699,10	127 146,20				Создание 1100 дополнительных мест
Школа на 825 мест с бассейном в ЖК Иволгино Волжского района г. Саратова	317 391,60	690 190,70				Создание 825 дополнительных мест
Школа в ЖК «Ласточкино» в Ленинском районе г. Саратова	1 915,90	142 407,10	356 954,60			Создание 825 дополнительных мест
Школа на 825 мест по ул. Ипподромная в Ленинском районе г. Саратова		6 525,70	332 578,60	353417,1		Создание 825 дополнительных мест
Пристройка к МОУ «СОШ № 66 имени Н.И. Вавилова» по адресу: г. Саратов, ул. Державинская, 1		8 138,00	83 950,60	544 060,10		Создание дополнительных мест
Создание и обеспечение функционирования центров образования естественно-научной и технологической направленностей		15 707,00	29 112,80	52 342,20	40 292,20	Количество образовательных учреждений не менее 11
Федеральный проект «Успех каждого ребенка»		722,30	101,20	1 817,90		Образовательные организации обеспечены материально-технической базой для внедрения цифровой образовательной среды- 9
Федеральный проект «Цифровая образовательная среда»	47 154,20	23 438,30	3 132,00	5 869,00	3 132,00	Количество ставок советников по воспитанию и взаимодействию с детскими общественными объединениями - 140

1	2	3	4	5	6	7
Федеральный проект «Патриотическое воспитание граждан»		45 263,80				Создание дополнительных мест в образовательных организациях различных типов для реализации дополнительных общеразвивающих программ всех направленностей - 45
Национальный проект «Безопасные качественные дороги»	1 580 270,40	746 300,00	746 300,00	746 300,00	746 300,00	Увеличение площади отремонтированных и построенных автомобильных дорог
Национальный проект «Жилье и городская среда»	3 356 440,60	3 333 862,50	118 644,40	116 824,60	116 824,60	
Федеральный проект «Жилье»	90 209,70	210 111,50	3 167,20			
Строительство автомобильной дороги по ул. им. ак. Семенова Н.Н. и ул.им.Кузнецова Н.В. в жилом районе «Солнечный-2» Кировского района г.Саратова (VII этап)	90 209,70					Строительство автомобильной дороги
Строительство автомобильной дороги по ул. им. Зыбина П.М. в границах VI и VII микрорайонов жилого района «Солнечный-2» Кировского района г. Саратова		137 224,20				Строительство автомобильной дороги
Строительство автомобильной дороги по ул. им. Евгения Долгина в Ленинском районе г.Саратова		36 705,10	3 167,20			Строительство
Строительство автомобильной дороги по улице №1 в микрорайоне «Городские просторы» г. Саратова, Строительство автомобильной дороги по улице №2 в микрорайоне «Городские просторы» г. Саратова, Строительство автомобильной дороги по улице №3 в микрорайоне «Городские просторы» г. Саратова		36 182,20				Строительство автомобильных дорог
Федеральный проект «Формирование комфортной городской	732 249,90	307 663,50	115 477,20	116 824,60	116 824,60	Увеличение количества благоустроенных

1	2	3	4	5	6	7
среды»						дворовых и общественных территорий
Федеральный проект «Обеспечение устойчивого сокращения непригодного для проживания жилищного фонда»	2 533 981,00	2 816 087,50				Переселение граждан из аварийных жилых помещений
Национальный проект «Культура»	38 384,40	15 744,50	59 227,20			
Федеральный проект «Культурная среда»	38 384,40	15 642,50	59 227,20			
Модернизация региональных и муниципальных детских школ искусств по видам искусств	38 384,40		12 429,60			Количество реконструируемых дши - 1
Реконструкция здания МАУ ДО «ДШИ им. В.В. Ковалева» муниципального образования «Город Саратов» по адресу: г. Саратов, улица Шевыревская, д. 6		15 642,50	46 797,60			реконструкция здания
Федеральный проект «Творческие люди»		102,00				Количество учреждений культуры в сельской местности, которым оказана поддержка - 1
Национальный проект «Экология»	25 151,60	8 574,90				
Федеральный проект «Комплексная система обращения с твердыми коммунальными отходами»	25 151,60	8 574,90				Приобретение контейнеров ТКО
Другие социально-значимые проекты:	193 218,20	356 551,80	630 451,50	1 005 377,10	1 267 466,60	
Реконструкция стадиона «Спартак», по адресу: г. Саратов, ул. Дегтярная, 12	10 545,10	218 535,90	13,70			
Реконструкция транспортной развязки на пересечении просп. им. 50 лет Октября, ул. Тракторной и ул. Большой Горной в границах территории: ул. Рябиновская, просп. им. 50 лет Октября, ул. Молочная, ул. Мельничная, ул. Соколова, Мурманский проезд, ул. Тракторная в Кировском районе г. Саратова	137 665,40	25 350,30				

1	2	3	4	5	6	7
Организация наружного освещения на участке автомобильной дороги к инфекционной больнице (Московское шоссе)	8 679,70					
Организация наружного освещения на участке дороги по ул. им. Тархова С.Ф. от ул. им. Мысникова Ю.А. до ул. Прудовая, соединяющей пос. Солнечный и пос. Юбилейный города Саратова	33 146,90					
Сооружение – причальная стенка (инженерная городская защита), лит. I, протяженностью 642 п.м, по адресу: г. Саратов, Набережная Космонавтов, от примыкания двухъярусной набережной городского участка до примыкания к Казанскому мосту через Глебучев овраг, б/н		11 519,60				
Строительство скоростной трамвайной линии Мирный пер. 6-я Дачная	3 181,10	29 490,00	630 437,80	1 005 377,10	1 267 466,60	
Реконструкция объекта: «Трамвайная сеть от остановки 6-я Дачная до остановки Школа № 52 (маршрут № 6)» в г. Саратов»		20 120,00				
Реконструкция объекта: «Трамвайная сеть от остановки Детский парк до остановки завод Зуборезных станков» (трамвайный маршрут № 9)» в г. Саратов»		21 198,00				
Реконструкция объекта: «Трамвайная сеть от остановки Стадион «Волга» - ул. Усиевича Г. А., завод Зуборезных станков - Комсомольский пос.» (маршрут № 8) в г. Саратов»		20 620,00				
Строительство (реконструкция) тяговых подстанций по объекту «Трамвайная сеть от остановки Детский парк до остановки Зуборезных станков» (маршрут №9) в г. Саратова		9 718,00				

8. Сведения о реализуемых муниципальных программах

В целях реализации приоритетов социально-экономического развития муниципального образования «Город Саратов» и повышения результативности расходов главными распорядителями бюджетных средств разработаны и утверждены 15 муниципальных и 12 ведомственных целевых программ.

В бюджете муниципального образования «Город Саратов» предусмотрены бюджетные ассигнования на реализацию программ на сумму 20 088,2 млн. руб. в 2023 году, 19 835,6 млн. руб. в 2024 году и 18 836,2 млн. руб. в 2025 году.

Доля «программных» расходов, то есть непосредственно увязанных с целями и результатами деятельности органов местного самоуправления, составит 86,6% в 2023 году, 86,0 % в 2024 году и 84,9 % в 2025 году от общей суммы расходов бюджета муниципального образования «Город Саратов».

В соответствии с Перечнем муниципальных программ, утвержденным постановлением администрации муниципального образования «Город Саратов» от 14 октября 2013 года № 2523 (с изменениями), в решении представлены расходы на реализацию следующих муниципальных программ.

Перечень муниципальных программ муниципального образования «Город Саратов»

1. Развитие культуры в муниципальном образовании «Город Саратов».
2. Социальная поддержка отдельных категорий граждан муниципального образования «Город Саратов».
3. Управление муниципальными финансами муниципального образования «Город Саратов».
4. Развитие дорожно-транспортного комплекса муниципального образования «Город Саратов».
5. Благоустройство территории муниципального образования «Город Саратов».
6. Формирование современной городской среды муниципального образования «Город Саратов».
7. Развитие жилищно-коммунального хозяйства в муниципальном образовании «Город Саратов».
8. Участие в организации временного трудоустройства несовершеннолетних в возрасте от 14 до 18 лет в свободное от учебы время.
9. Сохранение объектов культурного наследия, расположенных на территории муниципального образования «Город Саратов».
10. Развитие образования в муниципальном образовании «Город Саратов».
11. Повышение энергоэффективности и энергосбережения в муниципальном образовании «Город Саратов».

12. Развитие физической культуры и массового спорта в муниципальном образовании «Город Саратов».

13. Улучшение условий и охраны труда в муниципальных учреждениях и предприятиях муниципального образования «Город Саратов».

14. Профилактика правонарушений, терроризма, экстремизма, межнациональных конфликтов и наркомании.

15. Развитие малого и среднего предпринимательства в муниципальном образовании «Город Саратов».

Муниципальная программа «Развитие культуры в муниципальном образовании «Город Саратов»

**Цель
муниципальной
программы**

**создание и сохранение благоприятных условий
для устойчивого развития сферы культуры,
создания единого культурного пространства,
развития культурного и духовного потенциала
населения, обеспечения свободы творчества и
прав граждан на участие в культурной жизни
города**

Финансирование муниципальной программы, тыс. руб.

Наименование подпрограмм	2021 год (отчет)	2022 год (план)	2023 год	2024 год	2025 год
Система дополнительного образования в сфере культуры	537 058,9	590 889,5	615 775,9	474 656,4	474 656,4
Система муниципальных учреждений культуры	488 535,8	621 417,8	648 772,0	431 357,7	427 769,0
Популяризация культурных традиций муниципального образования «Города Саратов»	7 087,3	11 752,8	8 000,0	13 002,8	13 002,8
Сохранение культурно-исторического облика города	5 000,0	7 024,0			
Итого	1 037 682,0	1 231 084,1	1 272 547,9	919 016,9	915 428,2

Прогноз конечных результатов муниципальной программы

За время реализации муниципальной программы планируется достичь следующих результатов:

- увеличение доли детей, охваченных дополнительным образованием в сфере культуры, от общего количества детей в возрасте от 5 до 18 лет до 8,3%;
- поддержка одаренных детей;

- увеличение доли граждан, пользующихся услугами муниципальных учреждений сферы культуры, до 39%;
- вовлечение горожан в культурную среду города, способствующее познанию культурных традиций, истории города, развитию самосознания граждан;
- повышение уровня комфортности для получателей услуг муниципальных учреждений сферы культуры;
- сохранение культурно-исторического облика города для эстетического, патриотического воспитания населения и улучшения туристической привлекательности

**Сведения о целевых показателях (индикаторах)
муниципальной программы**

Наименование целевого показателя	Ед. изм.	2021 год (отчет)	2022 год (план)	2023 год	2024 год	2025 год
1	2	3	4	5	6	7
Доля детей, охваченных дополнительным образованием в сфере культуры, от общего количества детей в возрасте от 5 до 18 лет	%	8,2	8,3	8,3	8,3	8,3
Количество посещений учреждений культуры	тыс. ед.	1898,9	2117,5	2185,8	2218,0	2423,1
Количество муниципальных учреждений сферы культуры, в которых укреплен материально-техническая база и инфраструктура, обеспечена безопасность их функционирования	ед.	26	20	5	-	-
Количество детей, которым оказана целевая поддержка	чел.	119	166	150	160	160
Количество преподавателей, которым оказана финансовая поддержка	чел.	20	20	20	20	20
Количество мероприятий по информационному освещению деятельности муниципальных образовательных учреждений, работающих с одаренными детьми, а также достижений одаренных детей	ед.	3	3	3	3	3
Отношение средней заработной платы работников учреждений культуры к среднемесячному доходу от трудовой деятельности по Саратовской области	%	100	100	100	100	100

1	2	3	4	5	6	7
Отношение средней заработной платы педагогических работников муниципальных учреждений дополнительного образования к фактически сложившейся средней заработной плате учителей по Саратовской области	%	100	100	100	100	100
Количество лауреатов литературной премии главы муниципального образования «Город Саратов» имени К.А.Федина	чел.	2	-	2	-	2
Доля учреждений культуры, в отношении которых проведена независимая оценка качества оказания услуг	%	-	100	100	-	100
Количество городских культурно-досуговых мероприятий	ед.	156	160	160	160	160
Количество муниципальных детских школ искусств по видам искусств, в отношении которых реализованы мероприятия по реконструкции и (или) капитальному ремонту	ед.	1	1	-	-	-
Количество объектов, в отношении которых разработана проектно-сметная документация в целях сохранения культурно-исторического облика города	ед.	-	1	-	-	-
Количество новых поступлений в фонды библиотек муниципального образования «Город Саратов»	ед.	11074	10852	-	-	-
Количество посещений детских театров (по отношению к 2017 году)	%	43,6	95	95	95	95
Количество муниципальных библиотек, переоснащенных по модульному стандарту	ед.	1	-	-	-	-
Количество учреждений культурно-досугового типа, в которых проведен капитальный и текущий ремонт	ед.	-	7	-	-	-
Количество посещений организаций культуры по отношению к уровню 2017 года (в части посещения библиотек)	%	-	98	-	-	-
Количество посещений детских и кукольных театров	ед.	-	13821	14500	-	-
Количество лучших сельских учреждений культуры, которым оказана государственная поддержка	ед.	-	1	-	-	-

1	2	3	4	5	6	7
Количество лауреатов премии имени Чернышевского Н.Г. в области научно – исследовательских работ, публицистических работ и журналистских работ	чел.	-	3	-	-	3

**Муниципальная программа
«Социальная поддержка отдельных категорий
граждан муниципального образования «Город Саратов»**

**Цель
муниципальной
программы**

**повышение социальной защищенности
отдельных категорий граждан**

Финансирование муниципальной программы, тыс. руб.

Наименование подпрограмм	2021 год (отчет)	2022 год (план)	2023 год	2024 год	2025 год
Материальная поддержка отдельных категорий граждан	19 827,0	22 062,6	17 316,5	17 316,5	17 316,5
Организация оздоровительного отдыха отдельных категорий граждан муниципального образования «Город Саратов»	7 788,6	11 235,2	12 025,4	12 025,4	12 025,4
Реализация мероприятий социального характера	10 615,9	17 697,2	12 253,6	12 253,6	12 253,6
Публичные нормативные обязательства муниципального образования «Город Саратов»	139 721,7	166 134,9	199 275,0	199 275,0	199 275,0
Реализация мероприятий, направленных на поддержку отдельных категорий граждан по оплате жилых помещений и коммунальных услуг	243 551,0	182 140,6	171 974,9	179 197,9	186 724,2
Оказание поддержки молодым семьям муниципального образования «Город Саратов» в решении жилищной проблемы	8 201,5	8 965,7	0,0	0,0	0,0
Итого	429 705,7	408 236,2	412 845,4	420 068,4	427 594,7

Прогноз конечных результатов муниципальной программы.

- снижение социальной напряженности, повышение доходов населения;
- повышение уровня доступности оздоровительного отдыха отдельных категорий граждан;
- повышение уровня социальной адаптации граждан к условиям жизни и интеграции в современное общество

Сведения о целевых показателях (индикаторах) муниципальной программы

Наименование целевого показателя	Ед. изм.	2021 год (отчет)	2022 год (план)	2023 год	2024 год	2025 год
1	2	3	4	5	6	7
Количество отдельных категорий граждан, получивших материальную помощь	чел.	3 455	2 815	3 850	3 850	3 850
Количество отдельных категорий граждан, получивших санаторно-оздоровительные и санаторно-курортные путевки	чел.	216	215	220	220	220
Количество организованных мероприятий социального характера с вовлечением граждан, выделенных памятных, новогодних подарков на социально значимые мероприятия, экземпляров информационного освещения	ед.	16	26	21	21	21
	чел.	3 101	4333	6 300	6 300	6 300
	ед.	67 487	36 238	29 600	29 600	29 600
Количество получателей из бюджета города в рамках исполнения публичных нормативных обязательств	чел.	1 136	1 244	1 252	1 215	1 215
Количество семей-субсидентов	семья	29 363	20 797	28 000	28 000	28 000
Количество выданных и оплаченных свидетельств	семья	11	9	0	0	0

Муниципальная программа «Управление муниципальными финансами муниципального образования «Город Саратов»

**Цель
муниципальной
программы**

повышение эффективности управления муниципальным долгом муниципального образования «Город Саратов» и уровня автоматизации бюджетного процесса в муниципальном образовании «Город Саратов»

Финансирование муниципальной программы, тыс. руб.

Наименование подпрограмм	2021 год (отчет)	2022 год (план)	2023 год	2024 год	2025 год
Управление муниципальным долгом	361 889,8	178 100,8	242 000,0	242 000,0	242 000,0
Автоматизация систем управления бюджетным процессом	13 006,7	20 782,8	27 210,6	20 860,6	20 860,6
Итого	374 896,5	198 883,6	269 210,6	262 860,6	262 860,6

Прогноз конечных результатов муниципальной программы.

- сохранение экономически обоснованного объема, структуры муниципального долга и снижение расходов на его обслуживание;
- обеспечение сбалансированности, долговой устойчивости бюджета муниципального образования «Город Саратов» и минимизация стоимости обслуживания муниципального долга;
- модернизация и внедрение автоматизированных систем;
- обновление системного и прикладного программного обеспечения в соответствии с рекомендациями разработчиков и контролирующих органов;
- увеличение доли современного оборудования со сроком эксплуатации не более 5 лет по основным его видам не менее чем до 50%;
- обеспечение безопасной и устойчивой работы информационных и технических систем комитета;
- предоставление доступа к информационным ресурсам комитета не менее 40 муниципальным учреждениям;
- повышение уровня квалификации специалистов.

Сведения о целевых показателях (индикаторах) муниципальной программы

Наименование целевого показателя	Ед. изм.	2021 год (отчет)	2022 год (план)	2023 год	2024 год	2025 год
1	2	3	4	5	6	7
Поддержание объема муниципального долга к общему годовому объему доходов бюджета города без учета безвозмездных поступлений и (или) поступлений налоговых доходов по дополнительным нормативам отчислений	%	84,4	не более 95	не более 95	не более 95	не более 95

1	2	3	4	5	6	7
Поддержание объема расходов на обслуживание муниципального долга к годовому объему расходов бюджета города, за исключением объема расходов, которые осуществляются за счет субвенций, предоставляемых из бюджетов бюджетной системы Российской Федерации	%	1,9	не более 10	не более 10	не более 10	не более 10
Поддержание доли среднесрочных и долгосрочных обязательств в объеме муниципального долга на конец года	%	100	100	100	100	100
Поддержание объема просроченных обязательств по муниципальному долгу к общему объему муниципального долга	%	0	0	0	0	0
Количество единиц оборудования с расширенной технической поддержкой или подключением к РСМЭВ	шт.	4	5	5	5	5
Количество сопровождаемых автоматизированных систем, подсистем и лицензий системного ПО	ед.	127	127	127	127	127
Количество пользователей сети Интернет и обновляемых правовых баз среди работников комитета и муниципальных учреждений, имеющих доступ к ресурсам автоматизированных систем финансового органа	ед.	165	165	165	165	165
Количество арендуемых каналов связи	ед.	3	2	2	2	2
Количество приобретенных информационных систем	ед.	0	0	1	0	0
Количество модернизированных систем с подсистемами	ед.	1	0	1	0	0
Количество приобретенного и модернизированного оборудования, криптографических средств и лицензий ПО	ед.	24	60	54	54	54
Количество специалистов, прошедших обучение	чел.	3	3	3	3	3

1	2	3	4	5	6	7
Количество компьютеров, защищенных антивирусным ПО	шт.	163	163	163	163	163

**Муниципальная программа
«Развитие дорожно-транспортного комплекса муниципального образования «Город Саратов»**

**Цель
муниципальной
программы**

развитие современного дорожно-транспортного комплекса и организация безопасного дорожного движения на территории муниципального образования «Город Саратов»

Финансирование муниципальной программы, тыс. руб.

Наименование подпрограмм	2021 год (отчет)	2022 (план)	2023 год	2024 год	2025 год
Совершенствование и развитие сети автомобильных дорог	5 420 960,9	4 575 838,7	2 445 302,3	2 408 841,5	2 394 408,4
Транспортное обслуживание населения	863 559,7	1 387 430,3	1 233 841,4	1 642 175,6	1 895 382,9
Итого	6 284 520,6	5 963 269,0	3 679 143,7	4 051 017,1	4 289 791,3

Прогноз конечных результатов муниципальной программы

- увеличение площади автомобильных дорог;
- увеличение доли отремонтированных автомобильных дорог и тротуаров;
- поддержание качества предоставляемых услуг по содержанию автомобильных дорог;
- предупреждение причин возникновения дорожно-транспортных происшествий, снижение тяжести их последствий;
- повышение уровня качества предоставления транспортных услуг населению муниципального образования «Город Саратов».

**Сведения о целевых показателях (индикаторах)
муниципальной программ**

Наименование целевого показателя	Ед. изм.	2021 год (отчет)	2022 год (план)	2023 год	2024 год	2025 год
1	2	3	4	5	6	7
Протяженность автомобильных дорог общего пользования местного значения в границах муниципального образования «Город Саратов»	км	1079,1	1483,37	1483,37	1483,37	1483,37
Доля отремонтированных автомобильных дорог от общей площади дорог с асфальтобетонным покрытием, требующих ремонта	%	63,0	28,4	31,2	-	-
Доля отремонтированных тротуаров от общей площади тротуаров, требующих ремонта	%	34,2	7,0	3,0	3,0	-
Доля автомобильных дорог, в отношении которых проведены работы по содержанию	%	100	100	100	100	-
Количество восстановленных путепроводов	шт.	-	1	-	-	-
Количество мест концентрации дорожно-транспортных происшествий (аварийно-опасных участков) на дорожной сети Саратовской агломерации	ед.	37	33	28	-	-
Количество элементов обустройства автомобильных дорог, в отношении которых проведены работы по содержанию	шт.	302	704	704	704	-
Количество отремонтированных (модернизированных) элементов обустройства автомобильных дорог	шт.	8	13	11	12	-
Количество установленных элементов обустройства автомобильных дорог	шт.	5565	1140	1874	1847	-
Протяженность установленных элементов обустройства автомобильных дорог	п. м	1352	376	800	-	-
Площадь установленных элементов обустройства автомобильных дорог	кв. м	493,5	291,8	450	400	-
Ежегодное количество перевозчиков, осуществляющих регулярные перевозки по муниципальным маршрутам	шт.	28	26	29	29	-
Ежегодное количество муниципальных маршрутов, в отношении которых выполняется диспетчерское управление	шт.	85	85	85	85	-

1	2	3	4	5	6	7
Количество пассажиров, которым оказана услуга по перевозке городским наземным электрическим транспортом	млн. чел.	21,6	23,5	17,5	17,5	-
Увеличение оснащенности транспортными средствами по сравнению с 2017 годом (с учетом транспортных средств, используемых по договору лизинга)	%	80,3	83,0	83,0	83,0	83,0
Количество объектов инфраструктуры городского наземного электрического транспорта, инженерных сооружений, на строительство, реконструкцию, устройство, капитальный ремонт и ремонт которых разработана, скорректирована техническая, проектно-сметная документация	шт.	-	5	-	-	-
Количество маршрутов скоростной трамвайной линии, в отношении которых ведутся работы по строительству	шт.	1	1	1	1	1
Доля объектов транспортной инфраструктуры (искусственных сооружений), в отношении которых проведена оценка уязвимости, от общего объема объектов транспортной инфраструктуры (искусственных сооружений), подлежащих оценке	%	-	89,5	-	-	-
Доля объектов транспортной инфраструктуры (искусственных сооружений), в отношении которых разработаны планы обеспечения транспортной безопасности, от общего объема объектов транспортной инфраструктуры (искусственных сооружений), в отношении которых проведена оценка уязвимости	%	-	-	100,0	-	-
Количество наземного электрического транспорта, используемого по договору лизинга	шт.	24	70	70	70	70
Повышение коэффициента выпуска подвижного состава городского наземного электрического транспорта	%	55	56	-	-	-

1	2	3	4	5	6	7
Протяженность сети автомобильных дорог общего пользования местного значения на дорожной сети Саратовской агломерации, соответствующих нормативным требованиям к транспортно-эксплуатационным показателям	км	250,0	258,1	258,6	-	-
Доля отечественного оборудования (товаров, работ, услуг) в общем объеме закупок	%	100	64	66	-	-
Протяженность автомобильных дорог с восстановленными элементами электрического освещения	км	10,99	-	-	-	-
Количество путепроводов, в отношении которых ведутся работы по строительству	шт.	-	1	1	1	1
Количество разработанных и актуализированных проектов организации дорожного движения на автомобильных дорогах	шт.	-	2	-	-	-
Доля выполненных работ по строительству, реконструкции/эксплуатации трамвайной сети и иного имущественного комплекса, технологически связанного между собой, от запланированных в текущем году, в рамках концессионного соглашения	%	-	-/100	100/ 100	100/ 100	100/ 100
Прирост протяженности сети автомобильных дорог общего пользования местного значения городского округа области в результате строительства новых автомобильных дорог	км	1,76	1,6	2,6	-	-
Площадь отремонтированных автомобильных дорог	тыс. кв. м	1014,7	297,6	103,2	-	-
Площадь отремонтированных тротуаров	тыс. кв. м	785,7	110,4	68,0	68,0	-
Протяженность отремонтированных путепроводов	п. м	-	24	-	-	-
Площадь автомобильных дорог, включая площадь тротуаров, искусственных дорожных сооружений (мосты, путепроводы), в отношении которых проведены работы по содержанию	млн. кв. м	11,1	13,3	12,4	12,4	-
Количество подземных переходов, в отношении которых проведены работы по содержанию	шт.	5	5	5	5	-

1	2	3	4	5	6	7
Количество отремонтированных подземных (надземных) переходов	шт.	1	-	1	-	-
Количество остановочных пунктов (павильонов) городского транспорта, в отношении которых проведены работы по содержанию	шт.	8	348	348	348	-
Количество разработанной проектно-сметной документации для устройства подпорных железобетонных стенок	шт.	1	-	-	-	-
Количество подпорных железобетонных стенок, в отношении которых проведены работы по содержанию	шт.	-	4	4	4	-
Количество светофорных объектов, в отношении которых проведены работы по содержанию	шт.	289	347	347	347	-
Количество установленных светофорных объектов	шт.	58	23	37	10	-
Количество модернизированных светофорных объектов	шт.	7	13	10	12	-
Протяженность установленных ограничивающих пешеходных ограждений	п. м	960	360	500	-	-
Протяженность установленных дорожных ограждений	п. м	392	16	300	-	-
Количество установленных дорожных знаков	шт.	5507	1117	1837	1837	-
Площадь установленных искусственных неровностей	кв. м	493,5	291,8	450	400	-
Количество транспортных средств, используемых по договору лизинга	шт.	50	5	5	5	5
Количество приобретенной дорожно-коммунальной, специализированной и автотранспортной техники	шт.	50	2	-	-	12
Количество объектов транспортной инфраструктуры (искусственных сооружений), в отношении которых проведена оценка уязвимости	шт.	-	11	-	-	-
Количество объектов транспортной инфраструктуры (искусственных сооружений), в отношении которых разработаны планы обеспечения транспортной безопасности	шт.	-	-	11	-	-
Протяженность восстановленных элементов электрического освещения автомобильных дорог	км	10,99	-	-	-	-

1	2	3	4	5	6	7
Протяженность путепроводов, в отношении которых ведутся работы по строительству	п. м	-	2372,6	2372,6	2372,6	2372,6
Количество разработанных и актуализированных проектов организации дорожного движения на автомобильных дорогах	шт.	-	2	-	-	-
Ежегодное количество перевозчиков, осуществляющих регулярные перевозки по муниципальным маршрутам	шт.	28	26	29	29	-
Ежегодное количество муниципальных маршрутов, в отношении которых выполняется диспетчерское управление	шт.	85	85	85	85	-
Количество пассажиров, которым оказана услуга по перевозке городским наземным электрическим транспортом	млн. чел.	21,6	23,5	17,5	17,5	-
Количество технической, проектно-сметной документации, разработанной, скорректированной для строительства, реконструкции, капитального ремонта и ремонта скоростных трамвайных линий, объектов инфраструктуры городского наземного электрического транспорта	шт.	-	5	-	-	-
Количество троллейбусов, используемых по договору лизинга	шт.	24	70	70	70	70
Доля выполненных работ по строительству скоростной трамвайной линии Мирный пер. - 6-я Дачная от запланированных в текущем году	%	100,0	100,0	100,0	100,0	100,0
Выполнено работ по строительству, реконструкции трамвайной сети и иного имущественного комплекса, технологически связанного между собой в рамках концессионного соглашения	км.	-	-	15,5	15,4	26,3
Объем транспортной работы, выполненной в рамках концессионного соглашения	тыс. км.	-	1011,3	4045,2	4045,2	4045,2

**Муниципальная программа
«Благоустройство территории муниципального образования
«Город Саратов»»**

**Цель
муниципальной
программы**

**создание максимально благоприятных,
комфортных и безопасных условий для
проживания и отдыха жителей на
территории муниципального образования
«Город Саратов»**

Финансирование муниципальной программы, тыс. руб.

Наименование подпрограмм	2021 год (отчет)	2022 год (план)	2023 год	2024 год	2025 год
Содержание и благоустройство территории городского округа	393 368,6	574 417,6	336 030,2	339 037,4	347 534,6
Содержание, ремонт и развитие инженерных сетей	147 666,3	117 611,5	117 200,5	115 000,0	115 000,0
Итого	541 034,9	692 029,1	453 230,7	454 037,4	462 534,6

Прогноз конечных результатов муниципальной программы

- повышение уровня комфортности проживания населения на территории города;
- улучшение санитарно-эпидемиологического состояния территории города.

**Сведения о целевых показателях (индикаторах)
муниципальной программы**

Наименование целевого показателя	Ед. изм.	2021 год (отчет)	2022 год (план)	2023 год	2024 год	2025 год
1	2	3	4	5	6	7
Площадь территории, в отношении которой осуществлены работы по благоустройству	млн. кв. м	11,6	13,4	13,4	13,4	13,4
Доля зеленых зон, зеленых насаждений и занимаемых ими территорий, находящихся в муниципальной собственности, в отношении которых проведены работы по содержанию	%	100,0	100,0	100,0	100,0	100,0
Доля сетей городского наружного освещения, находящихся в муниципальной	%	100,0	100,0	100,0	100,0	100,0

1	2	3	4	5	6	7
собственности, в отношении которых проведены работы по содержанию						
Площадь территорий, в отношении которых проведены работы по инвентаризации зеленых насаждений	тыс. кв. м	365,3	372,8	28,1	28,1	28,1
Количество/площадь объектов, в отношении которых проведены мероприятия в целях снижения накопленного вреда окружающей среде	шт./ тыс. кв. м	1/106,6	-	-	-	-
Количество объектов капитального строительства, в отношении которых разработана проектно-сметная документация	шт.	3	7	-	-	-
Количество построенных объектов	шт.	2	1	-	-	-
Площадь территорий, занимаемых зелеными насаждениями, в отношении которых проведены работы по содержанию	млн. кв. м	11,3	13,1	13,1	13,1	13,1
Площадь зеленых зон, на территории которых проведены профилактические мероприятия (дератизация и дезинсекция)	млн. кв. м	6,16	4,7	4,5	4,5	4,5
Площадь организованных газонов и цветников	тыс. кв. м	587,6	-	-	-	-
Площадь организованных газонов	тыс. кв. м	-	77,9	77,9	77,9	77,9
Количество приобретенных и установленных систем автоматического полива	шт.	-	2	-	-	-
Площадь организованных цветников	тыс. кв. м	-	93,0	93,0	93,0	93,0
Количество посаженных деревьев и кустарников	шт.	8596	-	-	-	-
Количество посаженных деревьев	шт.	-	883	1060	1060	1060
Количество посаженных кустарников	шт.	-	2740	750	750	750
Площадь дорожек, в отношении которых проведены работы по содержанию	тыс. кв. м	224,7	277,5	277,5	277,5	277,5
Площадь отремонтированных (восстановленных) дорожек	тыс. кв. м	2,2	-	1,25	1,25	1,25
Площадь территории, в отношении которой проведены мероприятия по устройству	тыс. кв. м	3,495	-	-	-	-

1	2	3	4	5	6	7
асфальтобетонного покрытия						
Протяженность приобретенного/установленного ограждения	тыс. п. м	0,080/ 0,080	-	-	-	-
Протяженность ограждения, в отношении которого проведены работы по содержанию	тыс. п. м	28,3	38,0	33,1	33,1	33,1
Протяженность отремонтированного (восстановленного) ограждения	тыс. п. м	0,563	1,95	0,574	0,574	0,574
Количество приобретенных/установленных лавочек и урн	шт.	132/132	156/156	48/48	48/48	48/48
Количество лавочек и урн, в отношении которых проведены работы по содержанию	шт.	4723	3928	4493	4493	4493
Количество отремонтированных (восстановленных) лавочек и урн	шт.	1888	1560	1456	1456	1456
Количество фонтанов, в отношении которых проведены работы по содержанию	шт.	23	21	21	21	21
Количество отремонтированных/восстановленных фонтанов	шт.	1	-	-	-	-
Количество стел, в отношении которых разработана проектно-сметная документация	шт.	1	-	-	-	-
Количество приобретенных/установленных стел	шт.	2/2	-	-	-	-
Количество построенных стел	шт.	-	1	-	-	-
Количество стел, в отношении которых проведены работы по содержанию	шт.	0	3	3	3	3
Количество отремонтированных (восстановленных) стел	шт.	2	-	-	-	-
Количество нежилых зданий, в отношении которых проведены работы по содержанию	шт.	1	1	1	1	1
Количество приобретенных/установленных элементов монументально-декоративного оформления	шт.	44/44	-	-	-	-
Количество элементов монументально-декоративного оформления, в отношении которых проведены работы по содержанию	шт.	68	55	53	53	53
Количество отремонтированных (восстановленных) элементов монументально-декоративного оформления	шт.	5	-	-	-	-
Количество	шт.	10/10	40/40	1/1	1/1	1/1

1	2	3	4	5	6	7
приобретенных/установленных детских, игровых и спортивных площадок						
Количество детских, игровых и спортивных площадок, в отношении которых проведены работы по содержанию	шт.	272	418	418	418	418
Количество детских, игровых и спортивных площадок, на которых отремонтированы (восстановлены) элементы	шт.	31	30	129	129	129
Площадь приобретенного/уложенного резинового покрытия детских площадок	кв. м	114,0	959,9	-	-	-
Количество лестниц, в отношении которых проведены работы по содержанию	шт.	131	144	144	144	144
Количество отремонтированных (восстановленных) лестниц	шт.	17	11	11	11	11
Количество лестниц, в отношении которых проведены работы по устройству	шт.	1	-	-	-	-
Количество туалетных кабин, модульных туалетов, в отношении которых проведены работы по содержанию	шт.	80	80	80	80	80
Количество приобретенных/установленных модульных туалетов	шт.	6/6	-	-	-	-
Количество приобретенных/установленных малых архитектурных форм	шт.	11/11	114/114	-	-	-
Площадь соляриев, в отношении которых проведены работы по содержанию	тыс. кв. м	159,9	159,9	159,9	159,9	159,9
Количество приобретенных/установленных информационных стендов	шт.	1/1	1/1	-	-	-
Площадь зеленых зон, на территории которых осуществлены мероприятия, направленные на сохранность муниципального имущества	тыс. кв. м	54,1	54,1	54,1	54,1	54,1
Площадь муниципальных кладбищ, в отношении которых проведены работы по содержанию	млн. кв. м	4,4	4,4	4,4	4,4	4,4
Количество погребенных умерших (погибших), не имеющих супруга, близких	чел.	247	247	247	247	247

1	2	3	4	5	6	7
родственников, иных родственников либо законных представителей умершего, а также умерших, личность которых не установлена						
Протяженность приобретенных/установленных гирлянд	тыс. п. м	5,0/5,0	1,44/1,44	1,84/ 1,84	1,84/ 1,84	1,84/ 1,84
Оформление Театральной площади в целях подготовки и проведения культурно-массовых мероприятий, посвященных празднованию Нового года и Рождества Христова	раз в год	1	1	1	1	1
Количество приобретенных/установленных светодиодных конструкций	шт.	6/6	14/14	7/7	7/7	7/7
Количество отремонтированных гирлянд и светодиодных конструкций	шт.	26	6	-	-	-
Площадь территорий, в отношении которых проведены мероприятия по предотвращению несанкционированного складирования отходов	тыс. кв. м	59,5	59,5	59,5	59,5	59,5
Объем отходов, вывезенных с несанкционированных мест складирования	тыс. куб. м	46,43	17,71	29,52	29,52	29,52
Количество животных без владельцев, в отношении которых проведены работы в рамках установленных полномочий	шт.	1291	2989	404	404	404
Количество разработанных паспортов объектов озеленения	шт.	21	28	7	7	7
Количество приобретенной автотранспортной и специализированной техники для содержания и благоустройства территории города	шт.	7	5	-	-	-
Количество скверов, в отношении которых предоставлена субсидия на возмещение затрат по благоустройству	шт.	1	-	-	-	-
Количество объектов физкультурно-оздоровительного комплекса открытого типа, в отношении которых проведены работы по	шт.	2	2	-	-	-

1	2	3	4	5	6	7
благоустройству						
Количество/площадь объектов, в отношении которых проведены мероприятия по выявлению и оценке накопленного вреда окружающей среде	шт./ тыс. кв. м	1/106,6	-	-	-	-
Количество снегоплавильных комплексов, в отношении которых разработана проектно-сметная документация	шт.	-	1	-	-	-
Количество гидротехнических сооружений, в отношении которых разработана проектно-сметная документация	шт.	-	1	-	-	-
Количество подпорных стенок, в отношении которых разработана проектно-сметная документация	шт.	-	1	-	-	-
Количество территорий, подлежащих благоустройству, в отношении которых разработана проектно-сметная документация	шт.	-	2	-	-	-
Количество погребенных военнослужащих, лиц, проходящих службу в войсках национальной гвардии Российской Федерации, принимавших участие в специальной военной операции на территориях Донецкой Народной Республики, Луганской Народной Республики и Украины	чел.	-	35	-	-	-
Количество воинских захоронений, в отношении которых проведены восстановительные работы	шт.	-	1	-	-	-
Площадь снесенных самовольных построек	кв.м.	-	1272,0	-	-	-
Количество электроэнергии, потребленной сетями городского наружного освещения, находящимися в муниципальной собственности	млн. кВт/ ч	8,0	9,5	9,5	9,5	9,5
Протяженность кабельных и воздушных линий электропередач наружного освещения, находящихся в муниципальной собственности, в отношении которых выполнены работы по	км	846,9	856,4	856,4	856,4	856,4

1	2	3	4	5	6	7
содержанию, техническому обслуживанию, текущему ремонту						
Количество объектов наружного освещения, в отношении которых разработана проектно-сметная документация	шт.	2	2	-	-	-
Количество построенных объектов наружного освещения	шт.	2	-	-	-	-
Количество приобретенных/установленных световых опор	шт.	4/4	-	-	-	-
Количество приобретенных/установленных светильников	шт.	4/4	-	-	-	-

**Муниципальная программа
Формирование современной городской среды муниципального образования «Город Саратов»**

**Цель
муниципальной
программы**

**повышение комфортности условий
проживания и уровня благоустройства
территории муниципального образования
«Город Саратов»**

Финансирование муниципальной программы, тыс. руб.

Наименование подпрограмм	2021 год (отчет)	2022 год (план)	2023 год	2024 год	2025 год
Благоустройство дворовых территорий муниципального образования «Город Саратов»	52 719,2	233 629,6	115 404,6	115 404,6	115 404,6
Благоустройство общественных территорий муниципального образования «Город Саратов»	738 392,5	499 036,9	72,6	1 420,0	1 420,0
Итого	791 111,7	732 666,5	115 477,2	116 824,6	116 824,6

Прогноз конечных результатов муниципальной программы

- увеличение количества благоустроенных дворовых территорий
- увеличение количества благоустроенных общественных территорий
- увеличение доли участия заинтересованных лиц в реализации мероприятий по благоустройству территорий
- обеспечение надлежащего уровня освещенности городских улиц и значимых зданий, снижение расходов на оплату электроэнергии.

**Сведения о целевых показателях (индикаторах)
муниципальной программы**

Наименование целевого показателя	Ед. изм.	2021 год (отчет)	2022 год (план)	2023 год	2024 год	2025 год
1	2	3	4	5	6	7
Количество благоустроенных дворовых территорий многоквартирных домов	ед.	16	42	25	25	25
Количество благоустроенных общественных территорий	ед.	8	24	10	10	10
Количество территорий, на которых внедрены энергоэффективные технологии при организации наружного (уличного) освещения	ед.	0	1	2	2	0

**Муниципальная программа
«Развитие жилищно-коммунального хозяйства в муниципальном образовании «Город Саратов»**

**Цель
муниципальной
программы**

Обеспечение потребителей качественными жилищными и коммунальными услугами, а также услугами общегородского значения в соответствии с установленными полномочиями

Финансирование муниципальной программы, тыс. руб.

Наименование подпрограмм	2021 год (отчет)	2022 (план)	2023 год	2024 год	2025 год
Развитие жилищного хозяйства	91 754,9	90 807,1	127 823,7	178 156,4	73 625,2
Развитие коммунального хозяйства	84 840,7	250 379,5	209 288,1	182 550,9	183 711,7
Обеспечение земельных участков для индивидуального жилищного строительства, в том числе предоставленных многодетным семьям на территории муниципального образования «Город Саратов», объектами коммунальной инфраструктуры	1 682,4	4 043,8	54,3		
Снос аварийного жилищного фонда	40 537,8	23 845,7	30 000,0	30 000,0	30 000,0
Снос объектов муниципального нежилого фонда	2 257,8	105,0	-	-	-

Наименование подпрограмм	2021 год (отчет)	2022 (план)	2023 год	2024 год	2025 год
Обеспечение функционирования инженерных объектов (сооружений), находящихся в муниципальной собственности	-	-	-	-	-
Итого	221 073,6	369 181,1	367 166,1	390 707,3	287 336,9

Прогноз конечных результатов муниципальной программы

- сохранение и улучшение состояния муниципального жилищного фонда;
- развитие самоуправления в жилищной сфере и общественного жилищного контроля;
- исполнение судебных решений по капитальному ремонту общего имущества собственников помещений в многоквартирных домах и реконструкции (модернизации) объектов коммунальной инфраструктуры;
- участие в организации деятельности по сбору (в том числе разделному сбору), транспортированию, обработке, утилизации, обезвреживанию, захоронению твердых коммунальных отходов;
- обеспечение бесперебойного электро-, тепло-, газо- и водоснабжения населения, водоотведения на территории муниципального образования «Город Саратов»;
- ликвидация некомфортных для проживания зон на территории муниципального образования «Город Саратов».

Сведения о целевых показателях (индикаторах) муниципальной программы

Наименование целевого показателя	Ед. изм	2021 год (отчет)	2022 год (план)	2023 год	2024 год	2025 год
1	2	3	4	5	6	7
Площадь муниципальных жилых/нежилых помещений, которым ежегодно обеспечивается надлежащее содержание (не менее)	тыс. кв.м	886,1/2 4,9	967,5/2 7,8	970,6/2 7,8	965,0/2 7,8	965,0/2 7,8
Количество исполняемых решений суда по капитальному ремонту общего имущества собственников помещений в многоквартирных домах	ед.	9	10	6	6	6

1	2	3	4	5	6	7
Количество организаций, обеспечивавших бесперебойное электро-, тепло-, газо- и водоснабжение, водоотведение, бытовое обслуживание (услуги бань) населения, которым оказана финансовая поддержка в рамках реализации программы	ед.	2	3	3	3	3
Количество объектов тепло-, водо-, газо-, электроснабжения, в отношении которых выполнены работы по реконструкции, модернизации, строительству, капитальному ремонту (ремонту) и восстановлению в рамках исполнения решений суда	ед.	4	7	7	10	10
Количество земельных участков для индивидуального жилищного строительства, в том числе предоставленных многодетным семьям, обеспеченных коммунальной инфраструктурой	ед.	0	1297	1297	0	0
Количество/площадь подлежащих сносу расселенных аварийных многоквартирных домов	ед./ты с. кв.м	28/-	45/-	45/-	45/-	45/-
Количество подлежащих сносу объектов нежилого фонда	ед.	61	0	0	0	0
Количество созданных (обустроенных)/содержащихся мест (площадок) накопления твердых коммунальных отходов	ед.	82/-	48/40	45/40	41/40	41/40
Количество исполненных судебных актов и решений налогового органа по обращению взыскания на средства бюджета	ед.	1	0	0	0	0
Количество объектов теплоснабжения/водоотведения, которым обеспечено бесперебойное функционирование	ед.	-/1	29/1	29/-	29/-	29/-
Количество многоквартирных домов, на которых размещены информационные щиты (банеры)	ед.	48	0	0	0	0
Количество приобретенных контейнеров для отдельного накопления твердых коммунальных отходов	ед.	2024	630	0	0	0

1	2	3	4	5	6	7
Доля объектов бытового назначения, в отношении которых проведены работы по реконструкции и (или) капитальному ремонту, в том числе с разработкой проектно-сметной документации	%	-	71,4	28,6	0	0
Среднемесячная площадь жилых и нежилых помещений, находящихся в собственности муниципального образования «Город Саратов», в отношении которых осуществлены ежемесячные взносы на капитальный ремонт общего имущества многоквартирных домов	тыс. кв.м	465,4	445,3	447,6	437	437
Количество муниципальных квартир (комнат), в которых проведен капитальный ремонт (ремонт), в том числе в целях исполнения судебных решений	ед.	51	39	31	31	31
Количество муниципальных нежилых помещений, в которых проведен капитальный ремонт (ремонт)	ед.	14	0	0	0	0
Количество обследованных многоквартирных домов на предмет аварийности и непригодности для проживания	ед.	48	139	63	63	63
Среднемесячное количество жилых помещений, находящихся в муниципальной собственности муниципального образования «Город Саратов», в отношении которых осуществлена оплата взносов за содержание и коммунальные услуги в период отсутствия договора социального найма	ед.	207	240	226	227	227
Среднемесячное количество нежилых помещений, находящихся в муниципальной собственности муниципального образования «Город Саратов», в отношении которых осуществлена оплата взносов за содержание и коммунальные услуги в период отсутствия договора аренды или безвозмездного пользования	ед.	117	168	167	167	167

1	2	3	4	5	6	7
Количество исполненных судебных актов и решений налогового органа по обращению взыскания на средства бюджета (по муниципальным помещениям)	ед.	28	59	0	0	0
Количество обследованных вентиляционных каналов и дымоходов от газоиспользующего оборудования в муниципальных жилых помещениях	ед.	213	175	175	175	175
Количество многоквартирных домов, в которых проведены работы по капитальному ремонту общего имущества собственников помещений в многоквартирных домах в соответствии с решениями судов, в том числе многоквартирные дома, в отношении которых разработана проектно-сметная документация на капитальный ремонт	ед.	19	26	20	43	0
Количество информационных щитов (баннеров) размещенных на многоквартирных домах, признанных аварийными и подлежащих расселению	ед.	48	0	0	0	0
Количество муниципальных жилых помещений, в которых установлены индивидуальные приборы учёта коммунальных ресурсов	ед.	-	249	0	0	0
Количество человек, пользующихся льготами за услуги муниципальных бань	тыс.ч ел.	45,4	41,7	44,6	45,7	45,7
Количество объектов, оказывающих жителям города услуги муниципальных бань	ед.	7	7	7	7	7
Количество объектов теплоснабжения/ водоснабжения и водоотведения, которым обеспечено бесперебойное функционирование	ед.	0/1	29/1	29/-	29/-	29/

1	2	3	4	5	6	7
Количество разработанной проектной (рабочей) документации на строительство, реконструкцию, модернизацию, капитальный ремонт объектов водоснабжения, водоотведения, центральных тепловых пунктов, котельных	ед.	-	26	1	0	0
Количество мест (площадок) накопления твердых коммунальных отходов, в отношении которых выполняются работы по обустройству	ед.	82	48	45	41	41
Количество мест (площадок) накопления твердых коммунальных отходов, в отношении которых выполняются работы по их содержанию	ед.	-	40	40	40	40
Количество исполненных судебных актов и решений налогового органа по обращению взыскания на средства бюджета, вынесенных в отношении объектов теплоснабжения	ед.	1	0	0	0	0
Количество объектов электро-, тепло-, газо-, водоснабжения, водоотведения, бытового назначения в отношении которых проведён капитальный ремонт (ремонт) реконструкция	ед.	4	7	9	10	10
Количество контейнеров для раздельного накопления твердых коммунальных отходов, переданных в пользование	ед.	2024	630	0	0	0
Количество обеспеченных коммунальной инфраструктурой земельных участков для индивидуального жилищного строительства, в том числе предоставленных многодетным семьям	ед.	-	1297	1297	0	0
Количество разработанной проектной документации на строительство объектов коммунальной инфраструктуры	ед.	2	2	0	0	0
Количество/площадь снесенных расселенных аварийных многоквартирных домов	ед./ты с. кв.м	28/-	45/-	45/-	45/-	45/-

1	2	3	4	5	6	7
Количество снесенных объектов муниципального нежилого фонда	ед.	61	0	-	-	-

**Муниципальная программа
«Участие в организации временного трудоустройства
несовершеннолетних в возрасте от 14 до 18 лет
в свободное от учебы время»**

**Цель
муниципальной
программы**

**создание условий для успешной интеграции
несовершеннолетних в возрасте от 14 до 18
лет в трудовую деятельность и их
социализации в современном обществе**

Финансирование муниципальной программы, тыс. руб.

Наименование подпрограмм	2021 год (отчет)	2022 год (план)	2023 год	2024 год	2025 год
Организация и стимулирование интеграции несовершеннолетних в возрасте от 14 до 18 лет в трудовую деятельность	1 926,9	2 773,6	2 804,7	2 473,9	2 473,9
Информационная поддержка интеграции несовершеннолетних в возрасте от 14 до 18 лет в трудовую деятельность	46,0	46,0	46,0	46,0	46,0
Итого	1 972,9	2 819,6	2 850,7	2 519,9	2 519,9

Прогноз конечных результатов муниципальной программы

- развитие трудовой активности несовершеннолетних и их социализация в современном обществе;
- удельный вес трудоустроенных несовершеннолетних организациями и предприятиями, получившими средства из бюджета города, в общем количестве трудоустроенных подростков в муниципальном образовании «Город Саратов» - не менее 11%.

**Сведения об основных целевых показателях (индикаторах)
муниципальной программы**

Наименование целевого показателя	Ед. изм.	2021 год (отчет)	2022 год (план)	2023 год	2024 год	2025 год
Количество трудоустроенных несовершеннолетних	чел.	386	446	263	253	253

Наименование целевого показателя	Ед. изм.	2021 год (отчет)	2022 год (план)	2023 год	2024 год	2025 год
Количество материалов по вопросам временного трудоустройства несовершеннолетних, размещенных в средствах массовой информации, интернет-ресурсах и социальных сетях	ед.	40	61	20	20	20
Количество организованных и проведенных мероприятий по вопросам временного трудоустройства несовершеннолетних в свободное от учебы время	ед.	234	241	197	197	197

**Муниципальная программа
«Сохранение объектов культурного наследия, расположенных на территории муниципального образования «Город Саратов»**

**Цель
муниципальной
программы**

**формирование комплексного подхода к
сохранению объектов культурного наследия,
расположенных на территории
муниципального образования «Город**

Финансирование муниципальной программы, тыс. руб.

Наименование подпрограмм	2021 год (отчет)	2022 год (план)	2023 год	2024 год	2025 год
Государственная охрана объектов культурного наследия местного (муниципального) значения, расположенных на территории муниципального образования «Город Саратов	-	-	1 822,8	1 822,8	1 822,8
Сохранение объектов культурного наследия, находящихся в собственности муниципального образования «Город Саратов	-	10 332,5	14 662,1	22 524,5	2 932,5
Итого	-	10 332,5	16 484,9	24 347,3	4 755,3

Прогноз конечных результатов муниципальной программы

- увеличение количества объектов культурного наследия, расположенных на территории муниципального образования «Город Саратов», в отношении которых разработаны проекты зон охраны объектов культурного наследия;
- увеличение количества объектов культурного наследия, расположенных на территории муниципального образования «Город Саратов», в отношении которых проведены работы по их сохранению.

**Сведения о целевых показателях (индикаторах)
муниципальной программы**

Наименование целевого показателя	Ед. изм.	2021 год (отчет)	2022 год (план)	2023 год	2024 год	2025 год
1	2	3	4	5	6	7
Количество разработанных проектов зон охраны объектов культурного наследия местного (муниципального) значения, расположенных на территории муниципального образования «Город Саратов»	ед.	-	-	2	2	2
Количество разработанной научно-проектной документации по сохранению объектов культурного наследия, расположенных на территории муниципального образования «Город Саратов»	ед.	-	3	1	1	1
Количество объектов культурного наследия, расположенных на территории муниципального образования «Город Саратов» в отношении которых проведены работы по их сохранению	ед.	-	1	2	-	-

**Муниципальная программа
«Развитие образования в муниципальном образовании «Город Саратов»**

**Цель
муниципальной
программы**

**создание и улучшение условий в
муниципальных образовательных
учреждениях для обучения и всестороннего
развития детей, повышения доступности
качественного образования**

Финансирование муниципальной программы, тыс. руб.

Наименование подпрограмм	2021 год (отчет)	2022 год (план)	2023 год	2024 год	2025 год
1	2	3	4	5	6
Развитие системы дошкольного образования	4 279 810,1	4 200 966,1	4 232 216,3	4 107 450,0	4 103 238,3

1	2	3	4	5	6
Развитие системы дополнительного образования, организация отдыха, оздоровления и занятости детей	493 947,3	582 722,3	587 688,4	606 891,1	606 888,3
Развитие системы общего образования	5 591 821,7	7 528 968,8	7 030 237,4	6 626 671,6	6 603 763,8
Создание в муниципальном образовании «Город Саратов» новых мест в общеобразовательных учреждениях	488 716,8	1 337 167,6	839 571,7	1 100 465,0	
Организация молодежной политики, методическая и информационная поддержка образовательных организаций	9 413,0	12 149,9	12 159,0	12 168,9	12 168,9
Итого	10 863 708,9	13 661 974,7	12 701 872,8	12 453 646,6	11 326 059,3

Прогноз конечных результатов муниципальной программы

- предоставление общедоступного и бесплатного дошкольного, начального общего, основного общего и среднего общего образования по основным образовательным программам, программам дополнительного образования;
- увеличение доли обучающихся 1-4-х классов, занимающихся в одну смену, в общей численности обучающихся 1-4-х классов в общеобразовательных учреждениях - с 77% до 100%;
- увеличить охват детей, занятых в различных формах досуга, организованного муниципальными учреждениями дополнительного образования, - с 58% до 75%;
- охват обучающихся в муниципальных образовательных организациях организованными формами отдыха, оздоровления и занятости детей - 92%;
- доля обучающихся 1 - 4-х классов в муниципальных общеобразовательных учреждениях, реализующих образовательные программы начального общего образования, охваченных бесплатным горячим питанием, - 100%;
- информационное обеспечение методической деятельности образовательных учреждений;
- совершенствование программ профессионального роста педагогов;

- укрепление материально-технической базы и инфраструктуры в 82,0% муниципальных образовательных учреждений, обеспечение безопасности их функционирования;
- создание условий и организация отдыха и оздоровления детей в детских образовательно-оздоровительных центрах на территории муниципального образования «Город Саратов»;
- охват обучающихся по программам общего образования, дополнительного образования детей, для которых формируется цифровой образовательный профиль и индивидуальный план обучения с использованием федеральной информационно-сервисной платформы цифровой образовательной среды, - 98% от общего числа обучающихся по указанным программам;
- охват образовательных учреждений, реализующих программы общего образования, дополнительного образования детей, осуществляющих образовательную деятельность с использованием федеральной информационно-сервисной платформы цифровой образовательной среды, - 98% от общего числа образовательных учреждений

**Сведения об основных целевых показателях (индикаторах)
муниципальной программы**

Наименование целевого показателя	Ед. изм.	2021 год (отчет)	2022 год (план)	2023 год	2024 год	2025 год
1	2	3	4	5	6	7
Доля воспитанников, освоивших дошкольную образовательную программу дошкольного образования, от общего числа воспитанников, посещающих муниципальные дошкольные образовательные учреждения	%	100	100	100	100	100
Доля граждан (родителей), получивших социальную поддержку в виде выплаты компенсации части родительской платы за присмотр и уход за детьми, обратившихся и имеющих право на получение данной поддержки, от числа заявившихся	%	100	100	100	100	100
Количество новых мест в муниципальных образовательных учреждениях	ед.	740	-	-	-	-
Количество построенных объектов для размещения муниципальных образовательных учреждений	ед.	5	-	-	-	-

1	2	3	4	5	6	7
Количество муниципальных дошкольных образовательных учреждений, в которых укреплена материально-техническая база и инфраструктура, обеспечена безопасность их функционирования	ед.	100	39	35	46	46
Количество муниципальных дошкольных образовательных учреждений, в которых проведены мероприятия по обеспечению пожарной безопасности	ед.	29	1	-	-	-
Количество муниципальных дошкольных образовательных учреждений, в целях проектирования которых проводится комплекс инженерных изысканий	ед.	3	2	-	-	-
Количество муниципальных дошкольных образовательных учреждений, для которых изготовлена (откорректирована), приобретена проектно-сметная документация с целью создания новых мест	ед.	1	2	-	-	-
Количество приобретенных нагрудных знаков главы муниципального образования «Город Саратов» «За особые успехи в обучении»	ед.	220	229	220	220	220
Количество детей и преподавателей, участвующих в организации и проведении городских олимпиад, муниципального этапа Всероссийской олимпиады школьников	чел.	8055	8296	8545	8800	8800
Доля обучающихся в муниципальных образовательных организациях, охваченных организованными формами отдыха, оздоровления и занятости детей	%	92	92	92	92	92
Количество мероприятий по информационному освещению деятельности образовательных учреждений, работающих с одаренными детьми, а также достижений одаренных детей	ед.	85	85	85	85	85
Количество муниципальных учреждений дополнительного образования, детских образовательно-оздоровительных центров, в которых укреплена материально-техническая база и инфраструктура, обеспечена безопасность их функционирования	ед.	9	7	13	13	13

1	2	3	4	5	6	7
Количество муниципальных учреждений дополнительного образования, детских образовательно-оздоровительных центров, в которых проведены мероприятия по обеспечению пожарной безопасности	ед.	5	-	-	-	-
Количество муниципальных учреждений дополнительного образования, детских образовательно-оздоровительных центров, для которых изготовлена (откорректирована), приобретена проектно-сметная документация с целью создания новых мест	ед.	-	1	-	-	-
Доля выпускников муниципальных общеобразовательных учреждений, получивших аттестат об основном общем и среднем общем образовании, от числа допущенных к ГИА	%	100	100	100	100	100
Доля муниципальных общеобразовательных учреждений, соответствующих современным требованиям обучения, в общем количестве муниципальных образовательных учреждений	%	100	100	100	100	100
Доля охвата бесплатным горячим питанием обучающихся 1-4-х классов в муниципальных общеобразовательных учреждениях, реализующих образовательные программы начального общего образования, включая посещающих группы продленного дня	%	100	100	100	100	100
Доля охвата горячим питанием отдельных категорий обучающихся 5-11-х классов в муниципальных общеобразовательных учреждениях, реализующих образовательные программы основного общего и среднего общего образования	%	100	100	100	100	100
Доля охвата обучающихся питанием при организации отдыха детей в каникулярное время в организованных лагерях с дневным пребыванием в муниципальных общеобразовательных учреждениях	%	100	100	100	100	100

1	2	3	4	5	6	7
Доля обучающихся по программам общего образования, дополнительного образования детей, для которых формируется цифровой образовательный профиль и индивидуальный план обучения с использованием федеральной информационно-сервисной платформы цифровой образовательной среды, в общей численности обучающихся по указанным программам	%	98	98	98	98	98
Количество муниципальных общеобразовательных учреждений, в которых укреплена материально-техническая база и инфраструктура, обеспечена безопасность их функционирования	ед.	65	64	14	17	17
Количество муниципальных дошкольных образовательных учреждений, в которых проведены мероприятия по обеспечению пожарной безопасности	ед.	4	3	-	-	-
Количество созданных центров образования естественно-научной и технологической направленностей в общеобразовательных организациях, расположенных в сельской местности и малых городах	ед.	-	3	3	10	-
Количество функционирующих центров образования естественно-научной и технологической направленностей в общеобразовательных организациях, расположенных в сельской местности и малых городах	ед.	-	6	3	10	10
Количество функционирующих центров образования цифрового и гуманитарного профилей в общеобразовательных организациях, расположенных в сельской местности и малых городах	ед.	-	2	2	2	2
Количество созданных образовательных центров, направленных на выявление и поддержку одаренных детей	ед.	-	-	1	-	-
Количество созданных новых мест в образовательных организациях различных типов для реализации дополнительных общеразвивающих программ всех направленностей	ед.	-	45	15	-	-

1	2	3	4	5	6	7
Количество общеобразовательных организаций, расположенных в сельской местности и малых городах, в которых обновлена материально-техническая база для занятий детей физической культурой и спортом	ед.	-	-	-	1	-
Количество учреждений, в которых обновлена материально-техническая база общеобразовательных учреждений путем приобретения средств обучения и воспитания для внедрения целевой модели цифровой образовательной среды	ед.	22	9	10	10	10
Количество учреждений, в которых обеспечены условия для внедрения цифровой образовательной среды в общеобразовательных организациях	ед.	-	118	10	10	10
Количество спроектированных и построенных плоскостных сооружений в муниципальных общеобразовательных учреждениях	ед.	1	-	-	-	-
Количество муниципальных общеобразовательных учреждений, для которых изготовлена (откорректирована), приобретена проектно-сметная документация	ед.	-	3	-	-	-
Количество построенных объектов для размещения муниципальных общеобразовательных учреждений	ед.	-	3	1	2	2
Количество новых мест в муниципальных общеобразовательных учреждениях	ед.	-	1925	550	1702	-
Количество муниципальных общеобразовательных учреждений, для которых изготовлена (откорректирована), приобретена проектно-сметная документация с целью создания новых мест	ед.	3	3	-	-	-
Количество организованных и проведенных смотров-конкурсов, олимпиад и иных мероприятий, позволяющих выявить творческий потенциал обучающихся и педагогических работников города	ед.	85	85	85	85	85
Количество организованных и проведенных совещаний, деловых встреч, семинаров, обучений педагогических работников с привлечением специалистов (координация выполнения образовательных проектов городской системы образования)	ед.	244	244	244	244	244

1	2	3	4	5	6	7
Количество педагогических работников, прошедших повышение квалификации	ед.	1876	1976	2056	2139	2139
Количество молодых людей, достигших высоких результатов в профессиональной, творческой, спортивной, научной и общественной деятельности, которым выплачена молодежная премия главы муниципального образования «Город Саратов» «Успех»	ед.	18	25	18	18	18

**Муниципальная программа
«Развитие физической культуры и массового спорта в муниципальном образовании «Город Саратов»**

**Цели
муниципальной
программы**

- > увеличение числа граждан, систематически занимающихся физической культурой и массовым спортом;
- > увеличение доли населения, принявшего участие в выполнении нормативов испытаний (тестов) Всероссийского физкультурно-спортивного комплекса «Готов к труду и обороне» (ГТО), а также выполнивших нормативы комплекса ГТО на знаки отличия;
- > обеспечение конкурентоспособности спортсменов, проходящих спортивную подготовку в муниципальных спортивных школах, спортивных школах олимпийского резерва, входящих в состав спортивных сборных команд города, на муниципальных, межмуниципальных, региональных, межрегиональных, Всероссийских и международных спортивных соревнованиях

Финансирование муниципальной программы, тыс. руб.

Наименование подпрограмм	2021 год (отчет)	2022 год (план)	2023 год	2024 год	2025 год
Развитие массового спорта в муниципальном образовании «Город Саратов»	120 311,0	105 607,0	126 196,5	123 723,0	123 723,0
Развитие системы подготовки спортивного резерва в муниципальном образовании «Город Саратов»	206 938,1	262 625,1	262 578,7	262 578,7	262 578,7

Наименование подпрограмм	2021 год (отчет)	2022 год (план)	2023 год	2024 год	2025 год
Развитие и укрепление материально-технической базы физической культуры и массового спорта в муниципальном образовании «Город Саратов»	91 195,4	259 760,8	29 741,0	0,0	0,0
Итого	418 444,5	627 992,9	418516,2	386 301,7	386 301,7

Прогноз конечных результатов муниципальной программы

- увеличение числа граждан, систематически занимающихся физической культурой и массовым спортом;
- увеличение количества победителей и призеров муниципальных, межмуниципальных, региональных, межрегиональных, Всероссийских и международных спортивных соревнований из числа воспитанников муниципальных спортивных школ;
- увеличение доли населения, принявшего участие в выполнении нормативов испытаний (тестов) комплекса ГТО;
- повышение уровня комфортности проведения занятий физической культурой и спортом.

Сведения об основных целевых показателях (индикаторах) муниципальной программы

Наименование целевого показателя	Ед. изм.	2021 год (отчет)	2022 год (план)	2023 год	2024 год	2025 год
1	2	3	4	5	6	7
Количество физкультурно-массовых (информационно-просветительских) мероприятий, направленных на популяризацию физической культуры и массового спорта	ед.	1	1	1	1	1
Количество организованных и проведенных официальных муниципальных физкультурных мероприятий, в том числе региональных, межрегиональных, Всероссийских, в организации, которых принято участие	ед.	10	301	301	301	301
Количество проведенных мероприятий по выполнению нормативов испытаний (тестов) комплекса ГТО	ед.	91	125	125	125	125

1	2	3	4	5	6	7
Количество официальных межмуниципальных, региональных, межрегиональных, Всероссийских, международных физкультурных и спортивных мероприятий и соревнований, участие в которых приняли спортивные сборные команды города	ед.	7	10	12	12	12
Количество человек, отдохнувших в детских спортивных лагерях	чел.	355	355	355	355	355
Количество часов посещений спортивных и физкультурно-оздоровительных сооружений льготными категориями граждан	час.	-	6352	4464	4464	4464
Количество часов посещений спортивных и физкультурно-оздоровительных сооружений отдельными категориями граждан	час.	24436	13879	13879	13879	13879
Количество организованных и проведенных официальных муниципальных спортивных мероприятий	ед.	9	186	191	191	191
Количество лиц, прошедших спортивную подготовку на этапах спортивной подготовки	чел.	6316	6240	6240	6240	6240
Количество официальных спортивных соревнований (межмуниципальных, региональных, межрегиональных, Всероссийских, международных), в которых приняли участие лица, проходящие спортивную подготовку в муниципальных спортивных школах	ед.	53	52	50	50	50
Количество воспитанников муниципальных спортивных школ и спортивных школ олимпийского резерва, которым осуществлена именная выплата главы муниципального образования «Город Саратов»	чел.	5	8	8	8	8
Количество одаренных воспитанников муниципальных спортивных школ и спортивных школ олимпийского резерва, которым приобретена спортивная одежда	чел.	35	35	35	35	35
Количество тренеров муниципальных спортивных школ и спортивных школ олимпийского резерва, которым осуществлена выплата премии «Лучший тренер года»	чел.	4	4	4	4	4
Количество спортсменов, которым присвоен спортивный разряд	чел.	1690	1500	1500	1500	1500

1	2	3	4	5	6	7
Количество объектов спорта, в которых проводится капитальный ремонт и благоустройство территории	ед.	1	7	2	2	2
Количество привлеченных лиц к занятиям в спортивно-оздоровительных группах	чел.	-	35	35	35	35
Количество муниципальных спортивных школ олимпийского резерва, в которых реализованы меры по созданию условий осуществления подготовки спортивного резерва	ед.	-	1	1	-	-
Количество строящихся и реконструируемых спортивных сооружений	объект	4	3	2	-	-
Количество объектов спорта, на которых реализуется комплекс мероприятий по эффективному использованию тренировочных площадок	объект	1	1	1	-	-

**Муниципальная программа
«Повышение энергоэффективности и энергосбережения в
муниципальном образовании «Город Саратов»**

**Цель
муниципальной
программы**

**обеспечение рационального использования
энергетических ресурсов за счет реализации
энергосберегающих мероприятий**

Финансирование муниципальной программы, тыс. руб.

Наименование подпрограмм	2021 год (отчет)	2022 год (план)	2023 год	2024 год	2025 год
Энергосбережение и повышение энергоэффективности в муниципальном жилищном фонде	115,5				
Энергосбережение и повышение энергоэффективности в организациях бюджетной сферы	1 500,0	3 800,0	1 900,0	1 900,0	1 900,0
Энергосбережение и повышение энергоэффективности системы наружного освещения	110 000,0	110 000,0	110 000,0	110 000,0	110 000,0
Энергосбережение и повышение энергоэффективности систем коммунальной инфраструктуры		1 046,9	8 467,3		
Итого	111 615,5	114 846,9	120 367,3	111 900,0	111 900,0

Прогноз конечных результатов муниципальной программы

- снижение объемов потребляемых энергоресурсов в объектах муниципального жилого фонда;
- снижение расходов бюджетных средств на оплату энергоносителей муниципальными учреждениями;
- снижение объема электроэнергии, потребляемой системой наружного освещения.

Сведения о целевых показателях (индикаторах) муниципальной программы

Наименование целевого показателя	Ед. изм.	2021 год (отчет)	2022 год (план)	2023 год	2024 год	2025 год
1	2	3	4	5	6	7
Количество жилых помещений, находящихся в муниципальной собственности, оснащенных приборами учета холодного водоснабжения	шт	18	0	0	0	0
Количество жилых помещений, находящихся в муниципальной собственности, оснащенных приборами учета горячего водоснабжения	шт	15	0	0	0	0
Количество объектов, в которых проведены мероприятия по энергосбережению и повышению энергоэффективности	шт	8	10	6	4	4
Объем экономии потребленной электроэнергии по сравнению с уровнем потребления 2016 года	млн. квт/ч	15,35	14,27	14,27	14,27	14,27
Количество установленных индивидуальных приборов учета холодного водоснабжения в жилых помещениях, находящихся в муниципальной собственности	шт	18	0	0	0	0
Количество установленных индивидуальных приборов учета горячего водоснабжения в жилых помещениях, находящихся в муниципальной собственности	шт	15	0	0	0	0

1	2	3	4	5	6	7
Количество объектов социальной сферы, в которых проведены мероприятия по энергосбережению, в том числе в соответствии с энергетическими паспортами объектов муниципальной собственности	шт	8	6	4	4	4
Объем экономии потребленной электроэнергии за период действия энергосервисных договоров (контрактов)	млн. кВт/ч	15,35	14,27	14,27	14,27	14,27
Количество объектов теплоснабжения, в отношении которых проведены мероприятия по энергоснабжению	шт	0	4	2	0	0

**Муниципальная программа
«Улучшение условий и охраны труда в муниципальных учреждениях и
предприятиях муниципального образования «Город Саратова»**

**Цель
муниципальной
программы**

**предупреждение и профилактика
травматизма и профессиональной
заболеваемости, улучшение условий труда
работников муниципальных учреждений и
предприятий**

Финансирование муниципальной программы, тыс.руб.

Наименование подпрограмм	2021 год (отчет)	2022 год (план)	2023 год	2024 год	2025 год
Специальная оценка условий труда	1 344,0	960,6	726,0	740,4	705,8
Обучение по охране труда руководителей и специалистов	189,6	257,7	259,8	263,6	246,6
Организация прохождения медицинских осмотров	376,9	334,2	1 461,1	1 402,4	1 349,4
Обеспечение средствами индивидуальной защиты, смывающими и обезвреживающими средствами	744,4	1 439,3	1 163,0	738,2	825,2
Обеспечение выполнения требований охраны труда	87,0	87,0	87,0	87,0	87,0
Итого	2 741,9	3 078,8	3 696,9	3 231,6	3 214,0

Прогноз конечных результатов муниципальной программы

- снижение удельного веса численности работников муниципальных учреждений, занятых в условиях, не отвечающих санитарно-гигиеническим нормам, от общей численности работников с 11,6% до 11,57%;
- снижение уровня производственного травматизма в муниципальных учреждениях в расчете на 1000 работающих с 0,85 до 0,75;
- выполнение требований охраны труда в муниципальных учреждениях.

Сведения о целевых показателях (индикаторах) муниципальной программы

Наименование целевого показателя	Ед. изм.	2021 год (отчет)	2022 год (план)	2023 год	2024 год	2025 год
1	2	3	4	5	6	7
Количество рабочих мест в муниципальных учреждениях и предприятиях, на которых проведена специальная оценка условий труда	ед.	1 231	895	832	814	848
Количество руководителей и специалистов муниципальных учреждений и предприятий, прошедших обучение по охране труда	чел.	119	115	124	149	116
Количество работников муниципальных учреждений и предприятий, прошедших периодический медицинский осмотр	чел.	336	284	829	864	826
Количество приобретенных средств индивидуальной защиты, смывающих и обезвреживающих средств	ед.	4017	4095	4495	7004	4834
Количество проведенных семинаров	ед.	38	20			
Количество проведенных смотров-конкурсов	ед.	1	1			
Количество проведенных мероприятий, направленных на привлечение общественного внимания к охране труда и здоровью на рабочем месте и оказание методической помощи муниципальным учреждениям и предприятиям в области охраны труда					21	21
						21

**Муниципальная программа
«Профилактика правонарушений, терроризма, экстремизма,
межнациональных конфликтов и наркомании»**

**Цель
муниципальной
программы**

**совершенствование системы профилактики
экстремизма и терроризма, правонарушений,
наркомании и межнациональных
конфликтов на территории
муниципального образования «Город
Саратов»**

Финансирование муниципальной программы, тыс. руб.

Наименование подпрограмм	2021 год (отчет)	2022 год (план)	2023 год	2024 год	2025 год
Профилактика терроризма, экстремизма и межнациональных конфликтов в муниципальном образовании «Город Саратов»	430,0	9 725,7	500,0	500,0	500,0
Профилактика правонарушений и наркомании среди молодежи в возрасте 14-18 лет и обучающихся общеобразовательных организаций	199,9	732,0	732,0	732,0	732,0
Профилактика правонарушений в муниципальном образовании «Город Саратов»	2 575,8	2 904,2	3 601,8	6 601,8	6 601,8
Итого	3 205,7	13 361,9	4 833,8	7 833,8	7 833,8

Прогноз конечных результатов муниципальной программы

- снижение возможности совершения террористических актов и экстремистских акций на территории города;
- достижение положительных тенденций повышения уровня профилактики правонарушений;
- повышение защищенности обучающихся общеобразовательных организаций от наркотической угрозы.

**Сведения о целевых показателях (индикаторах)
муниципальной программы**

Наименование целевого показателя	Ед. изм.	2021 (отчет)	2022 (план)	2023 год	2024 год	2025 год
1	2	3	4	5	6	7
Количество просмотров опубликованных материалов по вопросам профилактики террористических и экстремистских проявлений, размещенных в социальных сетях, среди молодежи в возрасте 14-35 лет	ед.	-	150000	150000	150000	150000
Количество материалов по вопросам профилактики терроризма и экстремизма, размещенных в информационно-телекоммуникационной сети «Интернет»	ед.	116	40	40	40	40
Количество оборудованных мест массового пребывания людей (зданий) средствами инженерной защиты, инженерно-техническими средствами охраны и пожарной безопасности		-	7	-	-	-
Количество организованных и проведенных мероприятий, направленных на укрепление межнационального и межконфессионального согласия, профилактику правонарушений и наркомании среди молодежи в возрасте 14-18 лет и обучающихся общеобразовательных организаций	ед.	10	18	10	10	10
Количество граждан, обеспеченных материальной поддержкой, принимающих участие в охране общественного порядка в муниципальном образовании «Город Саратов»	ед.	84	150	150	150	150

**Муниципальная программа
«Развитие малого и среднего предпринимательства в муниципальном образовании «Город Саратов»**

**Цель
муниципальной
программы**

**создание условий для развития
предпринимательства и обеспечение
деятельности инфраструктуры поддержки
субъектов малого и среднего предприни-
мательства на территории муниципального
образования «Город Саратов»**

Финансирование муниципальной программы, тыс. руб.

Наименование подпрограмм	2021 год (отчет)	2022 год (план)	2023 год	2024 год	2025 год
Формирование системы информационно-консультационной поддержки субъектов малого и среднего предпринимательства муниципального образования «Город Саратов»	150,0	300,0	450,2	450,2	450,2
Поддержка субъектов малого и среднего предпринимательства муниципального образования «Город Саратов»		2000,0	2 000,0	2 000,0	2 000,0
Итого	150,0	2300,0	2 450,2	2 450,2	2 450,2

Прогноз конечных результатов муниципальной программы

- совершенствование и развитие информационно-консультационной системы поддержки субъектов малого и среднего предпринимательства;
- своевременная актуализация Перечня;
- увеличение количества субъектов малого и среднего предпринимательства, которым оказана имущественная поддержка;
- снижение издержек субъектов малого и среднего предпринимательства.

Сведения о целевых показателях (индикаторах) муниципальной программы

Наименование целевого показателя	Ед. изм.	2021 год (отчет)	2022 год (план)	2023 год	2024 год	2025 год
1	2	3	4	5	6	7
Количество модернизированных цифровых платформ поддержки предпринимателей и инвестиционной деятельности	ед.	-	1	1	1	1
Количество актуальных информационных материалов для субъектов малого и среднего предпринимательства, размещенных на официальном сайте администрации муниципального образования «Город Саратов»	ед.	73	40	40	40	40
Количество проведенных мониторингов развития малого и среднего предпринимательства	ед.	2	2	2	2	2
Количество консультаций, оказанных субъектам малого и среднего предпринимательства по вопросам развития и поддержки малого и среднего предпринимательства	ед.	153	150	150	150	150

1	2	3	4	5	6	7
Количество проведенных заседаний Совета, рабочих групп Совета и иных мероприятий, направленных на поддержку и развитие предпринимательства на территории муниципального образования «город Саратов»	ед.	7	7	7	7	7
Количество объектов, включенных в Перечень (нарастающим итогом)	ед.	29	31	31	31	31
Количество субъектов малого и среднего предпринимательства, которым оказана имущественная поддержка	ед.	4	5	5	5	5
Количество патентов, по которым произведено возмещение части затрат по уплате налога, взимаемого в связи с применением патентной системы налогообложения, индивидуальным предпринимателям	ед.	-	не менее 50	не менее 50	не менее 50	не менее 50
Количество адресных ориентиров, включенных в схему размещения нестационарных торговых объектов и открытых оборудованных площадок по оказанию услуг общественного питания сезонными (летними) кафе	ед.	-	-	20	20	20

Ведомственные целевые программы

«Приобретение жилых помещений для исполнения решений судов» предусмотрены бюджетные ассигнования на 2023-2025 годы в сумме 45 000,0 тыс. руб. ежегодно

«Информационное сопровождение деятельности администрации муниципального образования «Город Саратов» по социально-экономическому развитию муниципального образования «Город Саратов» предусмотрены бюджетные ассигнования на 2023-2025 годы по 14 957,3 тыс. руб. ежегодно

«Поддержка социальноориентированных некоммерческих организаций муниципального образования «Город Саратов» на 2023-2025 годы предусмотрены бюджетные ассигнования в сумме 1 000,0 тыс. руб. ежегодно

«Обеспечение безопасности гидротехнических сооружений Волгоградского водохранилища, закрепленных за комитетом по строительству и инженерной защите администрации муниципального образования «Город Саратов» предусмотрены бюджетные ассигнования на 2023-2025 годы по 6 500,0 тыс. руб. ежегодно.

«Создание условий для организации и осуществления мероприятий по гражданской обороне и защите населения и территорий муниципального образования «Город Саратов» от чрезвычайных ситуаций» предусмотрены бюджетные ассигнования на 2023 год в сумме 92 598,1 тыс. руб., на 2024-2025 год – 92115,2 тыс. руб. ежегодно

«Сохранение, содержание и благоустройство памятников и монументальных скульптур местного (муниципального) значения, расположенных на территории муниципального образования «Город Саратов» предусмотрены бюджетные ассигнования на 2023 год в сумме 6 040,1 тыс. руб., на 2024 год – 6146,8 тыс.руб., на 2025 год - 6040,1 тыс.руб.

«Образование земельных участков, расположенных на территории муниципального образования «Город Саратов» предусмотрены бюджетные ассигнования на 2023-2025 годы по 3 000,0 тыс. руб. ежегодно

«Обследование и содержание гидротехнических сооружений водных объектов (прудов), прудов, противооползневые мероприятия» предусмотрены бюджетные ассигнования на 2023-2025 годы по 1 100,0 тыс. руб. ежегодно

«Развитие педагогического потенциала» предусмотрены бюджетные ассигнования на 2023 год в сумме 1 436,0 тыс. руб., на 2024-2025 год 1 036,0 тыс. руб. ежегодно

«Модернизация информационных технологий администрации муниципального образования «Город Саратов» предусмотрены бюджетные ассигнования на 2023-2025 годы по 3 000,0 тыс. руб.

«Развитие туризма на территории муниципального образования «Город Саратов» предусмотрены бюджетные ассигнования на 2023 год в сумме 1 000,0 тыс. руб.

«Комплексное развитие ливневой канализации и дренажа на территории муниципального образования «Город Саратов» предусмотрены бюджетные ассигнования на 2023-2025 годы по 45 000,0 тыс. руб. ежегодно.

«Изъятие объектов нежилого фонда в расселяемых аварийных домах для муниципальных нужд» на 2023-2025 годы по 10 000,0 тыс. руб. ежегодно.

9. Источники финансирования дефицита бюджета муниципального образования «Город Саратов»

Бюджет муниципального образования «Город Саратов» на 2023 год предлагается принять с дефицитом в сумме 460 794,0 тыс. руб., на 2024 и 2025 год – без дефицита.

Привлечение заемных средств в 2023-2025 годах будет осуществляться в виде кредитов коммерческих банков и бюджетных кредитов от других бюджетов бюджетной системы Российской Федерации.

Кредиты коммерческих банков будут направлены на финансирование дефицита бюджета и погашение задолженности по ранее привлеченным кредитам. Бюджетные кредиты на пополнение остатков средств на счете бюджета муниципального образования «Город Саратов» от Управления Федерального казначейства по Саратовской области будут привлекаться для покрытия временных кассовых разрывов, возникающих при исполнении бюджета муниципального образования «Город Саратов».

Благодаря замещению бюджетными кредитами кредитов кредитных организаций структура муниципального долга существенно изменилась. На начало 2021 года долг полностью состоял из банковских кредитов. В 2023 году их доля прогнозируется в размере 29,9% от общей суммы долга, в 2024 году – также 29,9%, в 2025 году – 35,5%. Соответственно, доля бюджетных кредитов – 70,1%, в 2024 – также 70,1%, в 2025 году – 64,5%..

Таблица 10. Источники финансирования дефицита бюджета, тыс. руб.

Наименование	2021 год (отчет)	2022 год (план)	2023 год	2024 год	2025 год
1	2	3	4	5	6
Источники финансирования дефицита бюджета	1 084 731,4	1 094 531,8	460 794,0	0,0	0,0
Кредиты кредитных организаций	-3 966 920,2	-511 679,8	460 794,0	0,0	517 066,7
- привлечение	3 657 600,0	2 197 520,2	2 960 794,0	2 500 000,0	2 717 066,7
- погашение	7 624 520,2	2 709 200,0	2 500 000,0	2 500 000,0	2 200 000,0
Бюджетные кредиты от других бюджетов бюджетной системы Российской Федерации	4 864 520,2	1 551 200,0	0,0	0,0	-517 066,7
- привлечение	5 484 520,2	2 621 200,0	900 000,0	980 000,0	1 000 000,0
- погашение	620 000,0	1 070 000,0	900 000,0	980 000,0	1 517 066,7
Изменение остатков средств на счетах по учету средств бюджета	105 131,4	137 011,6	0,0	0,0	0,0
Иные источники	82 000,0	-82 000,0			

Объем муниципального долга на 1 января 2022 года составлял 7 650 000,0 тыс. руб., на 1 января 2023 года прогнозируется в сумме 8 690 720,2 тыс. руб.

Объем муниципального долга на 2023-2025 годы планируется установить в сумме 9 151 514,2 тыс. руб. исходя из прогнозного объема долговых обязательств на 1 января 2023 года по банковским кредитам в сумме 2 275 000,0 тыс. руб., по бюджетным кредитам, предоставленным для погашения долговых обязательств по рыночным заимствованиям, и для частичного покрытия дефицита бюджета в общей сумме 6 415 720,2 тыс. руб.

Диаграмма 10. Структура муниципального долга и отношение его объема к доходам бюджета муниципального образования «Город Саратов» в 2021-2025 годах

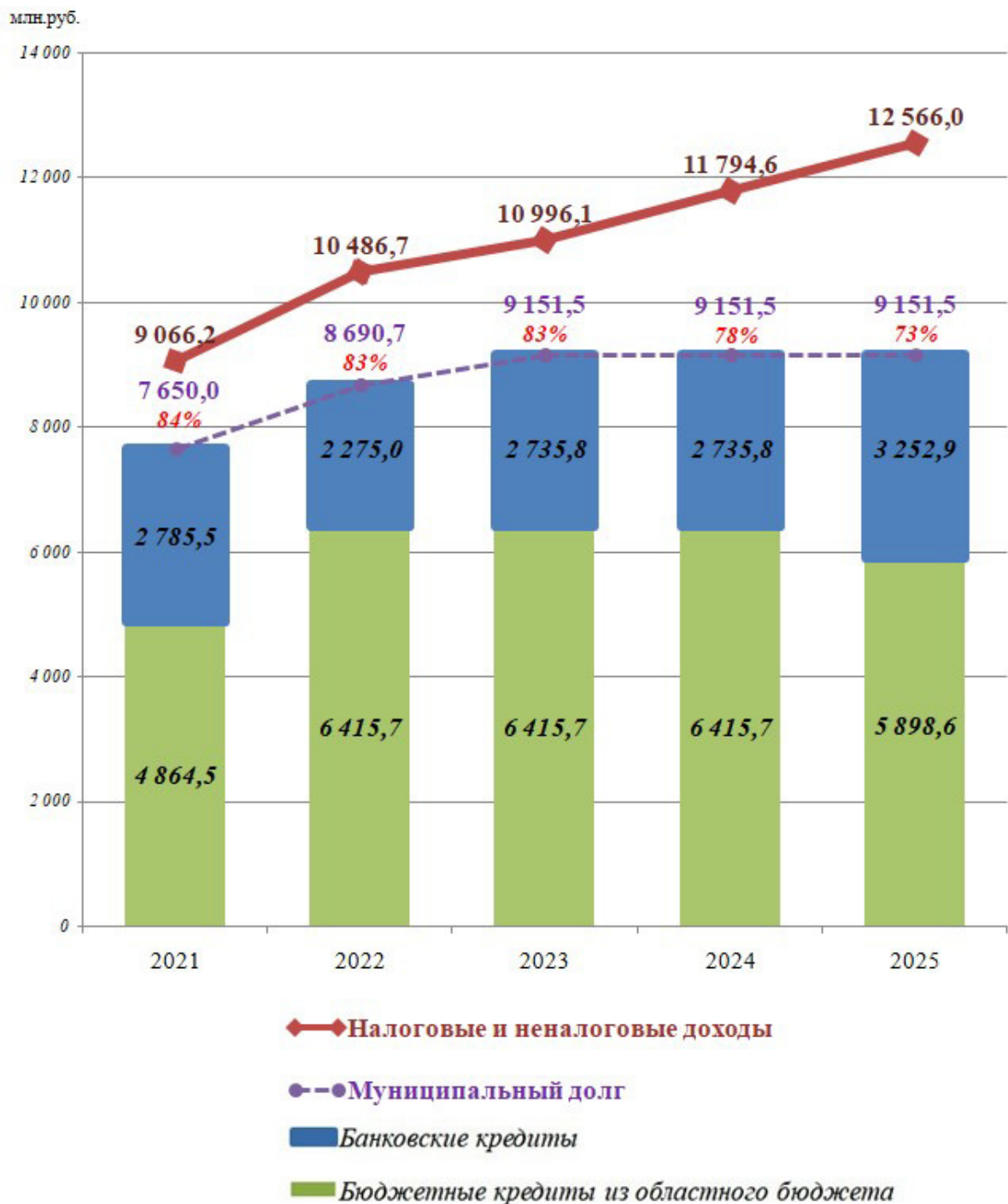


Таблица 11. Верхний предел муниципального долга

Вид долгового обязательства	На 01.01.2022	На 01.01.2023	На 01.01.2024	На 01.01.2025	На 01.01.2026
Банковские кредиты, тыс. руб.	2 785 479,8	2 275 000,0	2 735 794,0	2 735 794,0	3 252 860,7
Бюджетные кредиты, тыс. руб.	4 864 520,2	6 415 720,2	6 415 720,2	6 415 720,2	5 898 653,5
Всего, тыс. руб.:	7 650 000,0	8 690 720,2	9 151 514,2	9 151 514,2	9 151 514,2
<i>в % к объему налоговых и неналоговых доходов бюджета</i>	84,4	82,9	83,2	77,6	72,8

10. Открытые информационные ресурсы, на которых размещается информация о бюджете муниципального образования «Город Саратов»

www.saratovmer.ru – сайт администрации муниципального образования «Город Саратов»;

www.saratovduma.ru – официальный сайт Саратовской городской Думы;

www.saratov.gov.ru – официальный сайт Правительства Саратовской области;

www.bus.gov.ru – официальный сайт для размещения информации о государственных (муниципальных) учреждениях;

www.zakupki.gov.ru – официальный сайт для размещения заказов на поставки товаров, выполнение работ, оказание услуг;

www.budget.gov.ru – единый портал бюджетной системы Российской Федерации.

11. Контактная информация

Комитет по финансам
администрации муниципального образования «Город Саратов»

Адрес: 410031, город Саратов, ул. Первомайская, 78,
тел.: (845-2) 26-07-95, факс: (845-2) 23-50-70, e-mail: budget@admsaratov.ru

График работы: с понедельника по пятницу с 9.00 до 18.00 часов

Обеденный перерыв: с 13.00 до 14.00 часов

Выходные дни: суббота, воскресенье